

Devenir professionnel des diplômés

"Technicien de l'information médicale" (CC10600)

le cnam

Février 2018

Données de cadrage

Diplômés en **2013, 2014 et 2015**

Nombre de CCR : **4**

Total diplômés : **49**

Total répondants : **35**

Taux de réponse : **71%**

Répartition hommes / femmes : **3% / 97%**

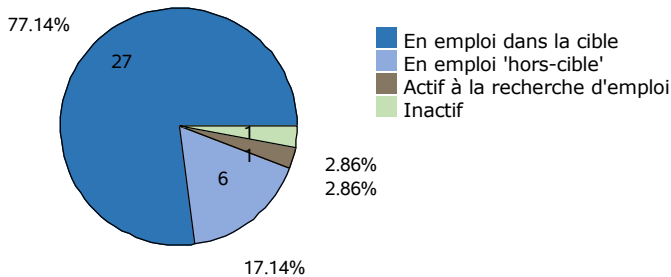
Âge moyen à l'obtention du diplôme : **43,2 ans**
(écart type : 7,5 ans)

Âge médian à l'obtention du diplôme : **42,0 ans**

Situation professionnelle au moment de l'enquête (entre 2 et 3 ans après l'obtention du diplôme)

Situation professionnelle

Total de répondants : 35/ 35



Statut professionnel / type de contrat

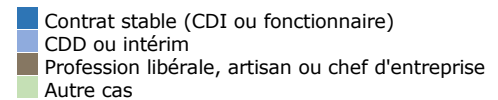
Total de répondants : 33/ 33

Total de répondants dans la cible : 27/ 27

En emploi dans la cible



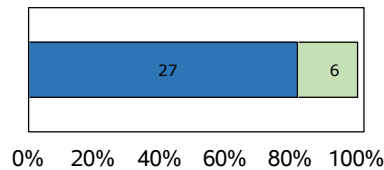
0% 20% 40% 60% 80% 100%



Adéquation entre formation et emploi

Total de répondants : 33/ 33

Ensemble des répondants



0% 20% 40% 60% 80% 100%

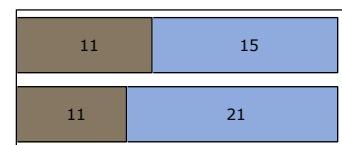


Profession et catégorie socio-professionnelle

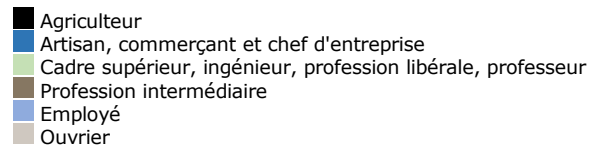
Total de répondants : 32/ 33

Total de répondants dans la cible : 26/ 27

En emploi dans la cible



0% 20% 40% 60% 80% 100%



Salaire brut annuel (primes incluses)

Total de répondants : 23/ 33

Total de répondants dans la cible : 17/ 27

	Ensemble des répondants	Répondant dans la cible
Premier quartile	19 875 €	20 200 €
Salaires médian	22 850 €	24 000 €
Troisième quartile	28 850 €	29 325 €
Salaires moyen	23 826 €	24 726 €

Définitions et clefs de lecture :

Sont considérés "en emploi dans la cible" les diplômés ayant répondu que l'emploi occupé est en adéquation avec le diplôme obtenu.

Sont considérés "en emploi hors-cible" les diplômés ayant répondu que l'emploi occupé n'est pas en adéquation avec le diplôme obtenu.

Un quart (25 %) des répondants gagne moins que le "salaire 1er quartile".

La moitié (50 %) des répondants gagne moins que le "salaire médian".

Trois quarts (75 %) des répondants gagnent moins que le "salaire 3ème quartile".

Liste des professions les plus exercées par les diplômés au moment de l'enquête

"Technicien de l'information médicale" (CC10600)

Professions	Effectifs de répondants
Technicien d'information médical	5
Secrétaire médical	4
Technicien de l'information médical	2
Adjoint administratif contractuel	1
Adjoint des cadres	1
Adjoint médico administratif	1
Aide soignant	1
Ama	1
Assistant médico-administrative	1
Data manager	1
Idem	1
Infirmier et technicienne de l'information médicale	1

Note de lecture

Les professions sont classées par ordre décroissant selon le nombre de diplômés déclarant les exercer. En cas d'égalité, les professions sont classées par ordre alphabétique.

Source : Enquêtes de suivi des diplômés - traitement OEC.