

Devenir professionnel des diplômés

"Responsable d'une unité de transports de marchandises et logistique" (CC1700)

le cnam

Février 2018

Données de cadrage

Diplômés en **2011**

Nombre de CCR : **10**

Total diplômés : **183**

Total répondants : **133**

Taux de réponse : **73%**

Répartition hommes / femmes : **72% / 28%**

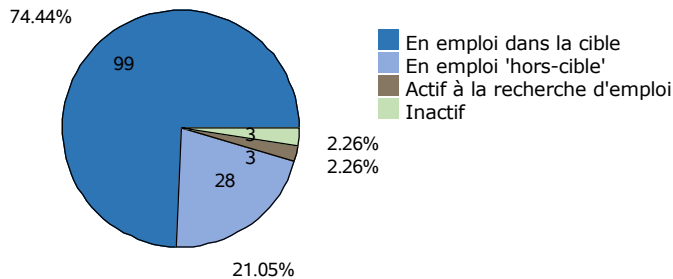
Âge moyen à l'obtention du diplôme : **37,7 ans**
(écart type : 7,0 ans)

Âge médian à l'obtention du diplôme : **39,0 ans**

Situation professionnelle au moment de l'enquête (entre 2 et 3 ans après l'obtention du diplôme)

Situation professionnelle

Total de répondants : 133 / 133

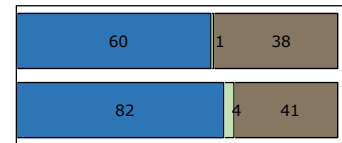


Statut professionnel / type de contrat

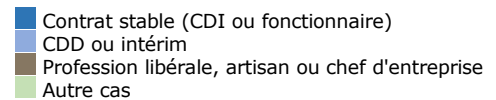
Total de répondants : 127 / 127

Total de répondants dans la cible : 99 / 99

En emploi dans la cible



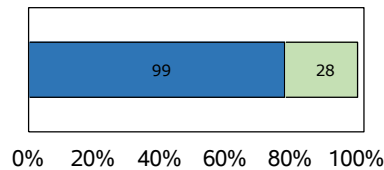
0% 20% 40% 60% 80% 100%



Adéquation entre formation et emploi

Total de répondants : 127 / 127

Ensemble des répondants



0% 20% 40% 60% 80% 100%

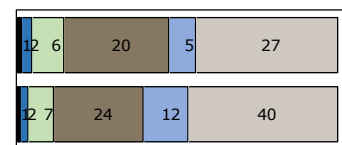


Profession et catégorie socio-professionnelle

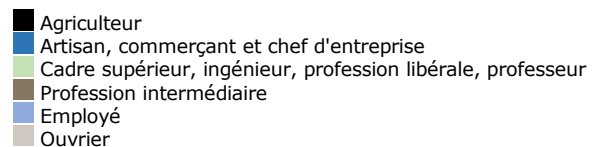
Total de répondants : 86 / 127

Total de répondants dans la cible : 61 / 99

En emploi dans la cible



0% 20% 40% 60% 80% 100%



Salaire brut annuel (primes incluses)

Total de répondants : 75 / 127

Total de répondants dans la cible : 59 / 99

	Ensemble des répondants	Répondant dans la cible
Premier quartile	21 840 €	23 400 €
Salaires médian	26 000 €	27 000 €
Troisième quartile	34 500 €	35 800 €
Salaires moyen	28 173 €	28 814 €

Définitions et clefs de lecture :

Sont considérés "en emploi dans la cible" les diplômés ayant répondu que l'emploi occupé est en adéquation avec le diplôme obtenu.

Sont considérés "en emploi hors-cible" les diplômés ayant répondu que l'emploi occupé n'est pas en adéquation avec le diplôme obtenu.

Un quart (25 %) des répondants gagne moins que le "salaire 1er quartile".

La moitié (50 %) des répondants gagne moins que le "salaire médian".

Trois quarts (75 %) des répondants gagnent moins que le "salaire 3ème quartile".

Liste des professions les plus exercées par les diplômés au moment de l'enquête

"Responsable d'une unité de transports de marchandises et logistique" (CC1700)

Professions	Effectifs de répondants
Chauffeur routier	15
Conducteur routier	7
Chef d'entreprise	6
Chauffeur poids lourd	5
Gérant	5
Responsable d'exploitation	5
Gérant d'entreprise	3
Secrétaire	3
Assistant de direction	2
Chauffeur	2
Chef d'entreprise de transport	2
Directeur technique	2

Note de lecture

Les professions sont classées par ordre décroissant selon le nombre de diplômés déclarant les exercer. En cas d'égalité, les professions sont classées par ordre alphabétique.

Source : Enquêtes de suivi des diplômés - traitement OEC.