

# Devenir professionnel des diplômés

"Technicien développement applications informatiques"  
(CP1600)

le cnam

Février 2018

## Données de cadrage

Diplômés en **2012, 2013 et 2014**

Répartition hommes / femmes : **88% / 13%**

Nombre de CCR : **3**

Total diplômés : **20**

Âge moyen à l'obtention du diplôme : **31,3 ans**

Total répondants : **16**

(écart type : 6,7 ans)

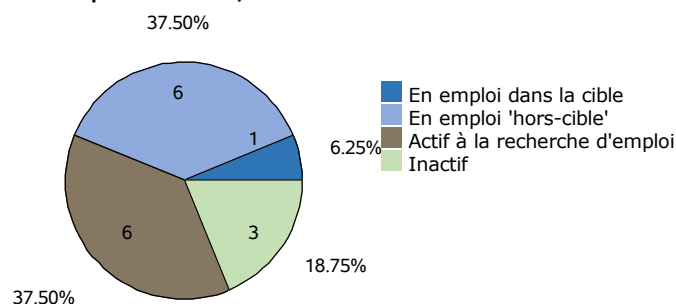
Taux de réponse : **80%**

Âge médian à l'obtention du diplôme : **30,0 ans**

Situation professionnelle au moment de l'enquête (entre 2 et 3 ans après l'obtention du diplôme)

### Situation professionnelle

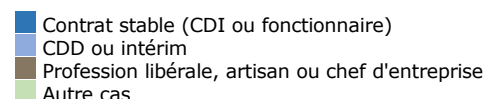
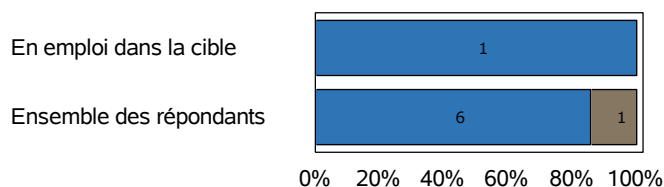
Total de répondants : 16/ 16



### Statut professionnel / type de contrat

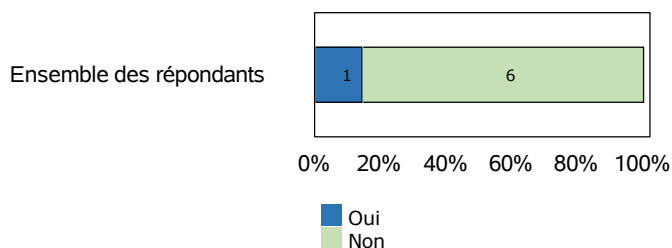
Total de répondants : 7/ 7

Total de répondants dans la cible : 1/ 1



### Adéquation entre formation et emploi

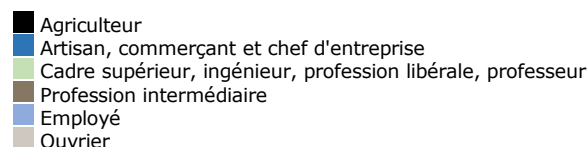
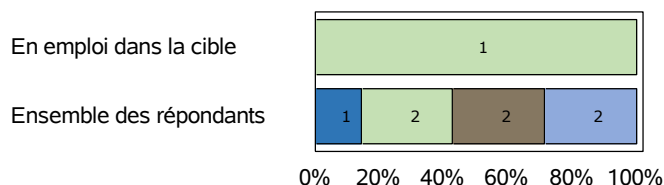
Total de répondants : 7/ 7



### Profession et catégorie socio-professionnelle

Total de répondants : 7/ 7

Total de répondants dans la cible : 1/ 1



### Salaire brut annuel (primes incluses)

Total de répondants : 4/ 7

Total de répondants dans la cible : 1/ 1

	Ensemble des répondants	Répondant dans la cible
Premier quartile	25 800 €	36 000 €
Salaires médian	32 030 €	36 000 €
Troisième quartile	35 030 €	36 000 €
Salaires moyen	30 415 €	36 000 €

### Définitions et clefs de lecture :

Sont considérés "en emploi dans la cible" les diplômés ayant répondu que l'emploi occupé est en adéquation avec le diplôme obtenu.

Sont considérés "en emploi hors-cible" les diplômés ayant répondu que l'emploi occupé n'est pas en adéquation avec le diplôme obtenu.

Un quart (25 %) des répondants gagne moins que le "salaire 1er quartile".

La moitié (50 %) des répondants gagne moins que le "salaire médian".

Trois quarts (75 %) des répondants gagnent moins que le "salaire 3ème quartile".

# Liste des professions les plus exercées par les diplômés au moment de l'enquête

"Technicien développement applications informatiques" (CP1600)

Professions	Effectifs de répondants
Assistant architecte systèmes	1
Dessinateur projeteur en voies ferrées	1
Enseignant	1
Gérant associé dans la distribution de carburant	1
Ingénieur d'étude	1
Radio opérateur	1
Technicien de support	1

## Note de lecture

Les professions sont classées par ordre décroissant selon le nombre de diplômés déclarant les exercer. En cas d'égalité, les professions sont classées par ordre alphabétique.

Source : Enquêtes de suivi des diplômés - traitement OEC.