

Devenir professionnel des diplômés

"Chargé d'accompagnement social et professionnel"
(CPN4200)

le cnam

Février 2018

Données de cadrage

Diplômés en **2012, 2013 et 2014**

Répartition hommes / femmes : **17% / 83%**

Nombre de CCR : **13**

Total diplômés : **230**

Âge moyen à l'obtention du diplôme : **40,0 ans**
(écart type : 9,3 ans)

Total répondants : **169**

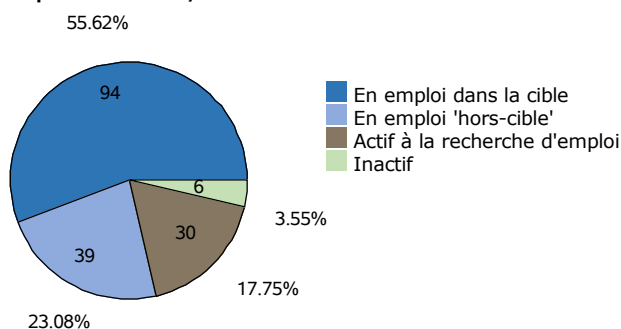
Âge médian à l'obtention du diplôme : **39,0 ans**

Taux de réponse : **73%**

Situation professionnelle au moment de l'enquête (entre 2 et 3 ans après l'obtention du diplôme)

Situation professionnelle

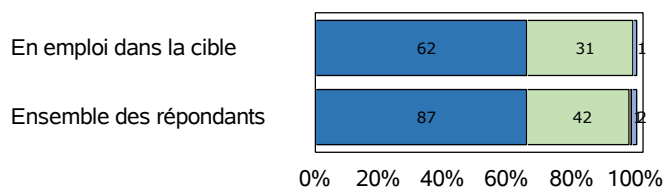
Total de répondants : 169 / 169



Statut professionnel / type de contrat

Total de répondants : 132 / 133

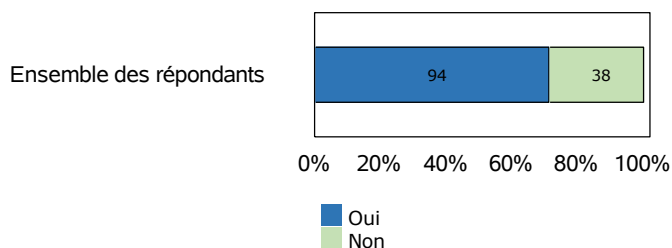
Total de répondants dans la cible : 94 / 94



■ Contrat stable (CDI ou fonctionnaire)
■ CDD ou intérim
■ Profession libérale, artisan ou chef d'entreprise
■ Autre cas

Adéquation entre formation et emploi

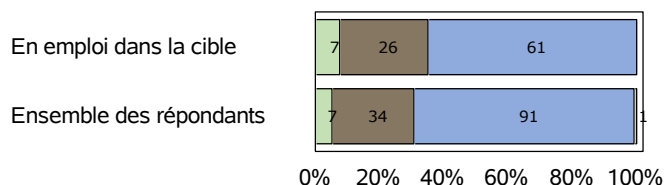
Total de répondants : 132 / 133



Profession et catégorie socio-professionnelle

Total de répondants : 133 / 133

Total de répondants dans la cible : 94 / 94



■ Agriculteur
■ Artisan, commerçant et chef d'entreprise
■ Cadre supérieur, ingénieur, profession libérale, professeur
■ Profession intermédiaire
■ Employé
■ Ouvrier

Salaire brut annuel (primes incluses)

Total de répondants : 102 / 133

Total de répondants dans la cible : 78 / 94

	Ensemble des répondants	Répondant dans la cible
Premier quartile	18 255 €	18 980 €
Salaires médian	21 000 €	21 030 €
Troisième quartile	23 940 €	24 000 €
Salaires moyen	22 232 €	22 648 €

Définitions et clefs de lecture :

Sont considérés "en emploi dans la cible" les diplômés ayant répondu que l'emploi occupé est en adéquation avec le diplôme obtenu.

Sont considérés "en emploi hors-cible" les diplômés ayant répondu que l'emploi occupé n'est pas en adéquation avec le diplôme obtenu.

Un quart (25 %) des répondants gagne moins que le "salaire 1er quartile".

La moitié (50 %) des répondants gagne moins que le "salaire médian".

Trois quarts (75 %) des répondants gagnent moins que le "salaire 3ème quartile".

Liste des professions les plus exercées par les diplômés au moment de l'enquête

"Chargé d'accompagnement social et professionnel" (CPN4200)

Professions	Effectifs de répondants
Conseiller en insertion professionnelle	9
Conseiller emploi	6
Conseiller à l'emploi	6
Conseiller en insertion socio-professionnel	4
Animateur emploi formation	3
Chargé d'accompagnement socio professionnel	3
Formateur	3
Animateur documentaliste	2
Chargé d'accompagnement à l'emploi	2
Conseiller en insertion professionnel	2
Intervenant social	2
Médiateur social	2

Note de lecture

Les professions sont classées par ordre décroissant selon le nombre de diplômés déclarant les exercer. En cas d'égalité, les professions sont classées par ordre alphabétique.

Source : Enquêtes de suivi des diplômés - traitement OEC.