

Devenir professionnel des diplômés

"Formateur de l'alternance" (CPN4300)

le cnam

Février 2018

Données de cadrage

Diplômés en **2012, 2013 et 2014**

Répartition hommes / femmes : **57% / 43%**

Nombre de CCR : **2**

Total diplômés : **149**

Âge moyen à l'obtention du diplôme : **38,4 ans**

Total répondants : **100**

(écart type : 7,4 ans)

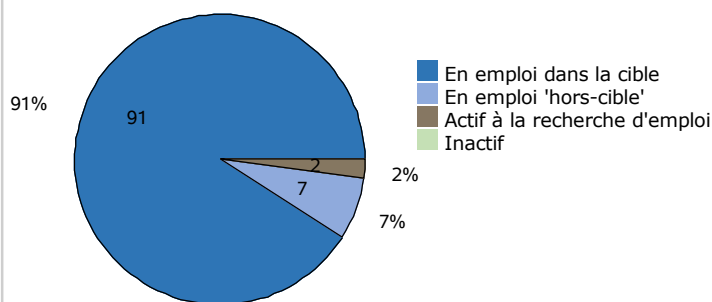
Taux de réponse : **67%**

Âge médian à l'obtention du diplôme : **38,0 ans**

Situation professionnelle au moment de l'enquête (entre 2 et 3 ans après l'obtention du diplôme)

Situation professionnelle

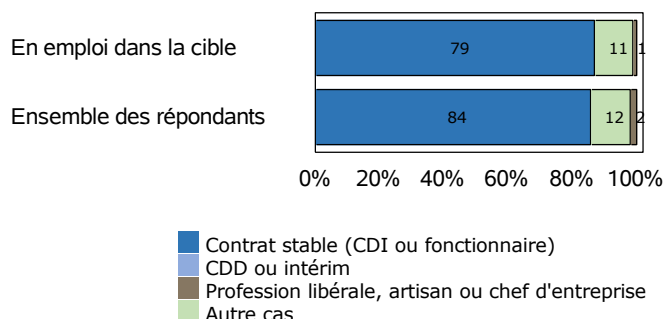
Total de répondants : 100/ 100



Statut professionnel / type de contrat

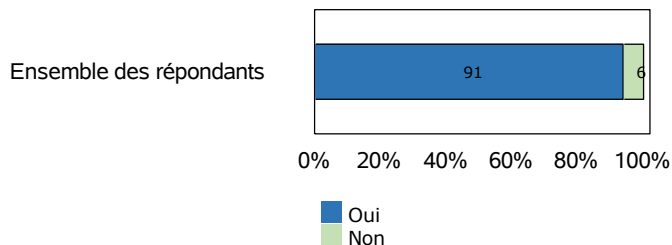
Total de répondants : 98/ 98

Total de répondants dans la cible : 91/ 91



Adéquation entre formation et emploi

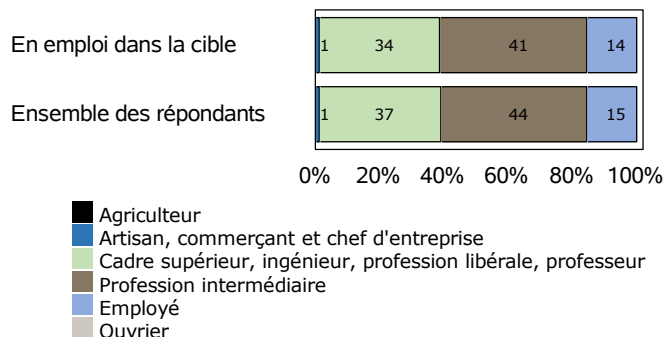
Total de répondants : 97/ 98



Profession et catégorie socio-professionnelle

Total de répondants : 97/ 98

Total de répondants dans la cible : 90/ 91



Salaire brut annuel (primes incluses)

Total de répondants : 76/ 98

Total de répondants dans la cible : 72/ 91

	Ensemble des répondants	Répondant dans la cible
Premier quartile	22 750 €	22 600 €
Salaires médian	26 400 €	26 400 €
Troisième quartile	32 150 €	32 000 €
Salaires moyen	28 774 €	28 620 €

Définitions et clefs de lecture :

Sont considérés "en emploi dans la cible" les diplômés ayant répondu que l'emploi occupé est en adéquation avec le diplôme obtenu.

Sont considérés "en emploi hors-cible" les diplômés ayant répondu que l'emploi occupé n'est pas en adéquation avec le diplôme obtenu.

Un quart (25 %) des répondants gagne moins que le "salaire 1er quartile".

La moitié (50 %) des répondants gagne moins que le "salaire médian".

Trois quarts (75 %) des répondants gagnent moins que le "salaire 3ème quartile".

Liste des professions les plus exercées par les diplômés au moment de l'enquête

"Formateur de l'alternance" (CPN4300)

Professions	Effectifs de répondants
Formateur	20
Enseignant formateur	4
Professeur	4
Formateur en anglais	3
Formateur en mathématiques et sciences	2
Formateur en pâtisserie	2
Formateur enseignant	2
Professeur d'enseignement général	2
Adjoint technique et pédagogique	1
Cfa horticulture et cheval	1
Coordinateur pédagogique	1
Enseignant	1

Note de lecture

Les professions sont classées par ordre décroissant selon le nombre de diplômés déclarant les exercer. En cas d'égalité, les professions sont classées par ordre alphabétique.

Source : Enquêtes de suivi des diplômés - traitement OEC.