

Devenir professionnel des diplômés

"Gestionnaire d'établissements médicaux et médico-sociaux" (CPN4400)

le cnam

Février 2018

Données de cadrage

Diplômés en **2012, 2013 et 2014**

Répartition hommes / femmes : **38% / 62%**

Nombre de CCR : **8**

Total diplômés : **269**

Âge moyen à l'obtention du diplôme : **46,7 ans**
(écart type : 7,2 ans)

Total répondants : **119**

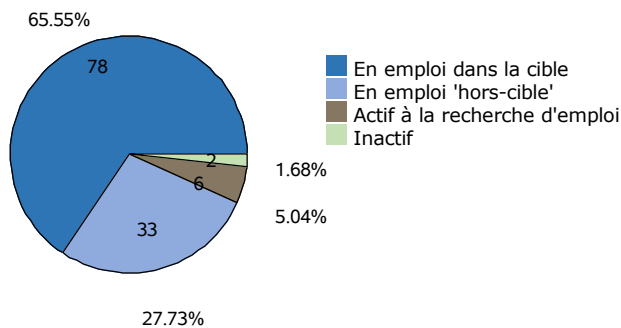
Âge médian à l'obtention du diplôme : **47,0 ans**

Taux de réponse : **44%**

Situation professionnelle au moment de l'enquête (entre 2 et 3 ans après l'obtention du diplôme)

Situation professionnelle

Total de répondants : 119 / 119

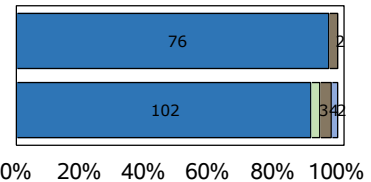


Statut professionnel / type de contrat

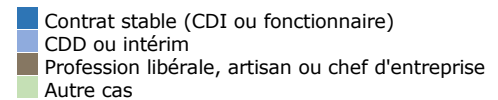
Total de répondants : 111 / 111

Total de répondants dans la cible : 78 / 78

En emploi dans la cible



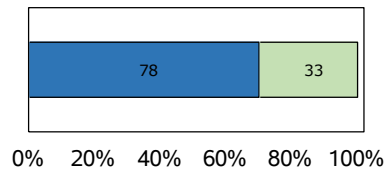
Ensemble des répondants



Adéquation entre formation et emploi

Total de répondants : 111 / 111

Ensemble des répondants



0% 20% 40% 60% 80% 100%

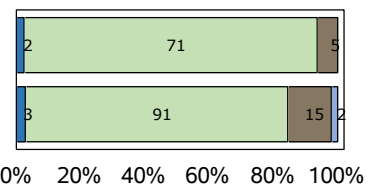


Profession et catégorie socio-professionnelle

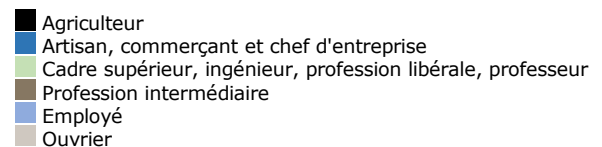
Total de répondants : 111 / 111

Total de répondants dans la cible : 78 / 78

En emploi dans la cible



Ensemble des répondants



Salaire brut annuel (primes incluses)

Total de répondants : 99 / 111

Total de répondants dans la cible : 70 / 78

| | Ensemble des répondants | Répondant dans la cible |
|--------------------|-------------------------|-------------------------|
| Premier quartile | 37 500 € | 43 500 € |
| Salaires médian | 46 500 € | 49 500 € |
| Troisième quartile | 54 400 € | 59 700 € |
| Salaires moyen | 47 941 € | 51 869 € |

Définitions et clefs de lecture :

Sont considérés "en emploi dans la cible" les diplômés ayant répondu que l'emploi occupé est en adéquation avec le diplôme obtenu.

Sont considérés "en emploi hors-cible" les diplômés ayant répondu que l'emploi occupé n'est pas en adéquation avec le diplôme obtenu.

Un quart (25 %) des répondants gagne moins que le "salaire 1er quartile".

La moitié (50 %) des répondants gagne moins que le "salaire médian".

Trois quarts (75 %) des répondants gagnent moins que le "salaire 3ème quartile".

Liste des professions les plus exercées par les diplômés au moment de l'enquête

"Gestionnaire d'établissements médicaux et médico-sociaux" (CPN4400)

| Professions | Effectifs de répondants |
|---|-------------------------|
| Directeur | 10 |
| Cadre supérieur de santé | 5 |
| Chef de service | 5 |
| Directeur d'ehpad | 4 |
| Directeur adjoint | 3 |
| Directeur d'une maison de retraite | 3 |
| Directeur d'établissement | 2 |
| Directeur d'établissement médico-social | 2 |
| Directeur des soins | 2 |
| Infirmier | 2 |
| Ingénieur hospitalier | 2 |
| Adjoint administratif hospitalier | 1 |

Note de lecture

Les professions sont classées par ordre décroissant selon le nombre de diplômés déclarant les exercer. En cas d'égalité, les professions sont classées par ordre alphabétique.

Source : Enquêtes de suivi des diplômés - traitement OEC.