

Devenir professionnel des diplômés

"Gestionnaire d'établissements médicaux et médico-sociaux" (CPN4400)

le cnam

Janvier 2019

Données de cadrage

Diplômés en **2012, 2013 et 2014**

Répartition hommes / femmes : **38% / 62%**

Nombre de CCR : **7**

Total diplômés : **269**

Âge moyen à l'obtention du diplôme : **46,7 ans**

Total répondants : **119**

(écart type : 7,2 ans)

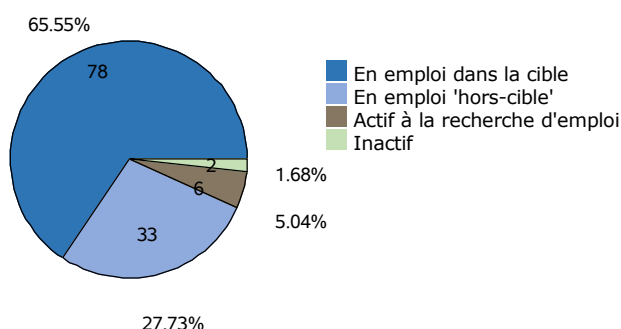
Taux de réponse : **44%**

Âge médian à l'obtention du diplôme : **47,0 ans**

Situation professionnelle au moment de l'enquête (entre 2 et 3 ans après l'obtention du diplôme)

Situation professionnelle

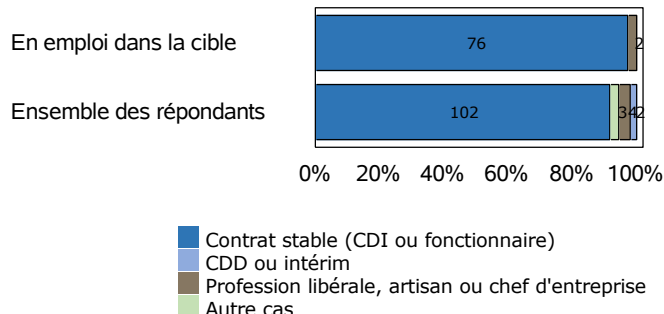
Total de répondants : 119 / 119



Statut professionnel / type de contrat

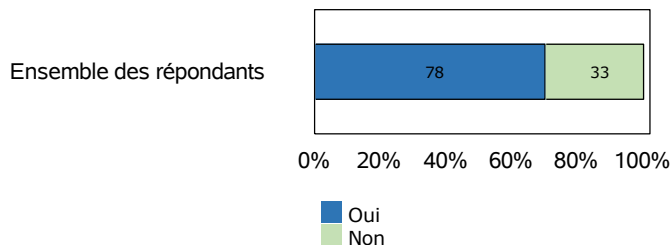
Total de répondants : 111 / 111

Total de répondants dans la cible : 78 / 78



Adéquation entre formation et emploi

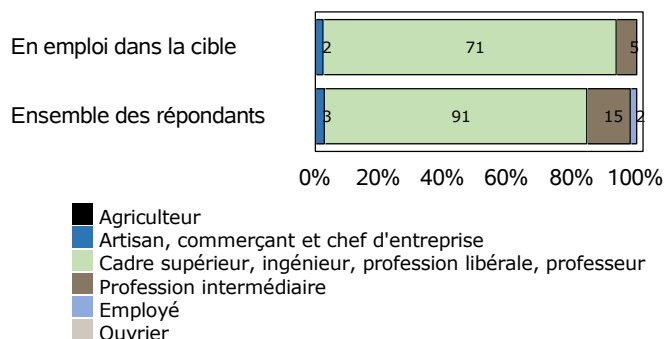
Total de répondants : 111 / 111



Profession et catégorie socio-professionnelle

Total de répondants : 111 / 111

Total de répondants dans la cible : 78 / 78



Salaire brut annuel (primes incluses)

Total de répondants : 99 / 111

Total de répondants dans la cible : 70 / 78

	Ensemble des répondants	Répondant dans la cible
Premier quartile	37 500 €	43 500 €
Salaires médian	46 500 €	49 500 €
Troisième quartile	54 400 €	59 700 €
Salaires moyen	47 941 €	51 869 €

Définitions et clefs de lecture :

Sont considérés "en emploi dans la cible" les diplômés ayant répondu que l'emploi occupé est en adéquation avec le diplôme obtenu.

Sont considérés "en emploi hors-cible" les diplômés ayant répondu que l'emploi occupé n'est pas en adéquation avec le diplôme obtenu.

Un quart (25 %) des répondants gagne moins que le "salaire 1er quartile".

La moitié (50 %) des répondants gagne moins que le "salaire médian".

Trois quarts (75 %) des répondants gagnent moins que le "salaire 3ème quartile".

Liste des professions les plus exercées par les diplômés au moment de l'enquête

"Gestionnaire d'établissements médicaux et médico-sociaux" (CPN4400)

Professions	Effectifs de répondants
Directeur	10
Cadre supérieur de santé	5
Chef de service	5
Directeur d'ehpad	4
Directeur adjoint	3
Directeur d'une maison de retraite	3
Directeur d'établissement	2
Directeur d'établissement médico-social	2
Directeur des soins	2
Infirmier	2
Ingénieur hospitalier	2
Adjoint administratif hospitalier	1

Note de lecture

Les professions sont classées par ordre décroissant selon le nombre de diplômés déclarant les exercer. En cas d'égalité, les professions sont classées par ordre alphabétique.

Source : Enquêtes de suivi des diplômés - traitement OEC.