

Devenir professionnel des diplômés

"Responsable de projets de formation" (CPN8000)

le cnam

Février 2018

Données de cadrage

Diplômés en **2011, 2012 et 2013**

Répartition hommes / femmes : **20% / 80%**

Nombre de CCR : **11**

Total diplômés : **60**

Âge moyen à l'obtention du diplôme : **44,1 ans**

Total répondants : **44**

(écart type : 7,7 ans)

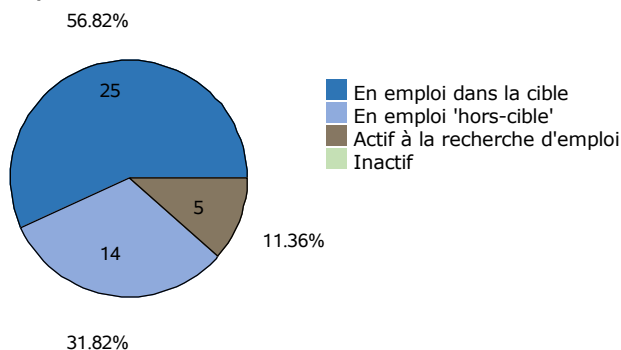
Taux de réponse : **73%**

Âge médian à l'obtention du diplôme : **43,0 ans**

Situation professionnelle au moment de l'enquête (entre 2 et 3 ans après l'obtention du diplôme)

Situation professionnelle

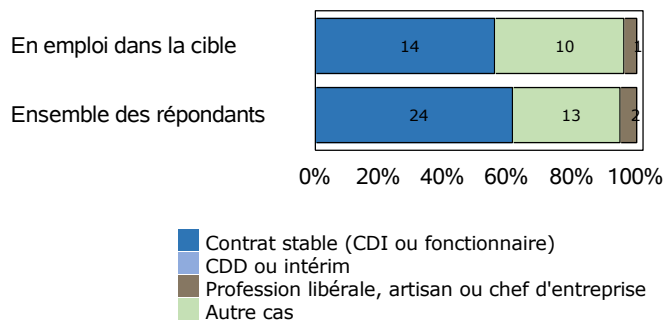
Total de répondants : 44/ 44



Statut professionnel / type de contrat

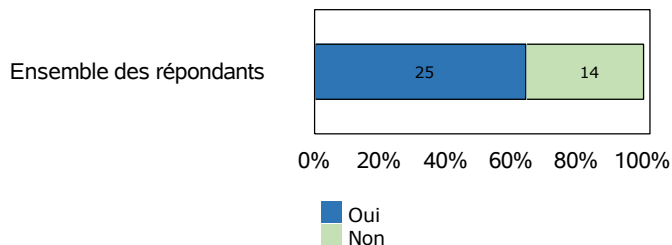
Total de répondants : 39/ 39

Total de répondants dans la cible : 25/ 25



Adéquation entre formation et emploi

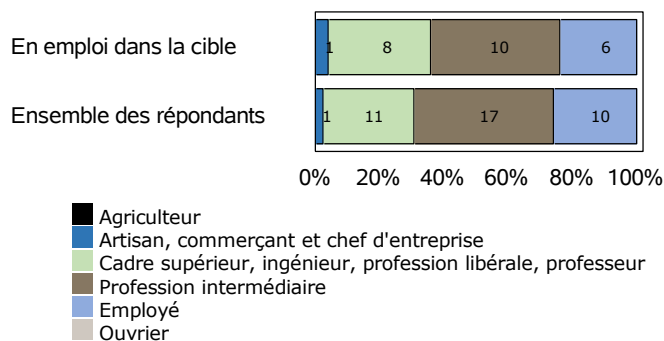
Total de répondants : 39/ 39



Profession et catégorie socio-professionnelle

Total de répondants : 39/ 39

Total de répondants dans la cible : 25/ 25



Salaire brut annuel (primes incluses)

Total de répondants : 26/ 39

Total de répondants dans la cible : 15/ 25

| | Ensemble des répondants | Répondant dans la cible |
|--------------------|-------------------------|-------------------------|
| Premier quartile | 24 000 € | 25 000 € |
| Salaires médian | 30 550 € | 36 000 € |
| Troisième quartile | 38 000 € | 48 000 € |
| Salaires moyen | 32 869 € | 37 209 € |

Définitions et clefs de lecture :

Sont considérés "en emploi dans la cible" les diplômés ayant répondu que l'emploi occupé est en adéquation avec le diplôme obtenu.

Sont considérés "en emploi hors-cible" les diplômés ayant répondu que l'emploi occupé n'est pas en adéquation avec le diplôme obtenu.

Un quart (25 %) des répondants gagne moins que le "salaire 1er quartile".

La moitié (50 %) des répondants gagne moins que le "salaire médian".

Trois quarts (75 %) des répondants gagnent moins que le "salaire 3ème quartile".

Liste des professions les plus exercées par les diplômés au moment de l'enquête

"Responsable de projets de formation" (CPN8000)

| Professions | Effectifs de répondants |
|----------------------------------|-------------------------|
| Formateur | 2 |
| Ase éducatrice spécialiste | 1 |
| Assistant commercial | 1 |
| Assistant de direction | 1 |
| Assistant pédagogique | 1 |
| Auxiliaire de vie scolaire | 1 |
| Chargé d'ingénierie de formation | 1 |
| Chargé de mission | 1 |
| Chargé de mission gpect | 1 |
| Chargé des relation écoles | 1 |
| Chef de projet e formation | 1 |
| Chef de projet formation | 1 |

Note de lecture

Les professions sont classées par ordre décroissant selon le nombre de diplômés déclarant les exercer. En cas d'égalité, les professions sont classées par ordre alphabétique.

Source : Enquêtes de suivi des diplômés - traitement OEC.