

Devenir professionnel des diplômés

"Concepteur en architecture informatique" (CPN8400)

le cnam

Février 2018

Données de cadrage

Diplômés en **2014, 2015 et 2016**

Répartition hommes / femmes : **88% / 12%**

Nombre de CCR : **28**

Total diplômés : **412**

Âge moyen à l'obtention du diplôme : **35,0 ans**

Total répondants : **236**

(écart type : 8,1 ans)

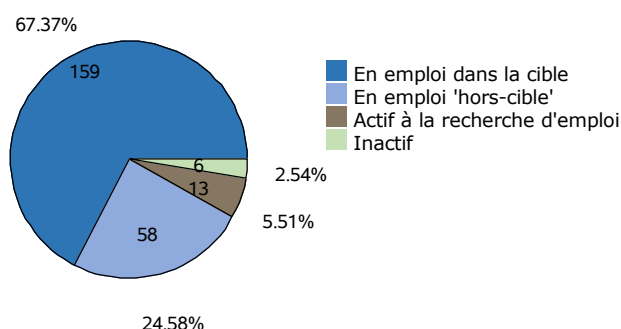
Taux de réponse : **57%**

Âge médian à l'obtention du diplôme : **34,0 ans**

Situation professionnelle au moment de l'enquête (entre 2 et 3 ans après l'obtention du diplôme)

Situation professionnelle

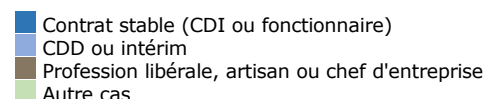
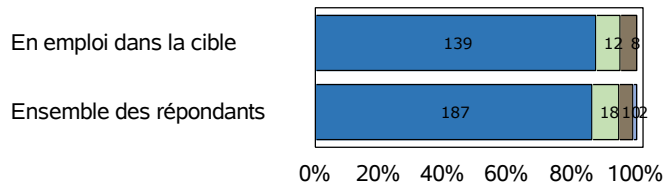
Total de répondants : 236 / 236



Statut professionnel / type de contrat

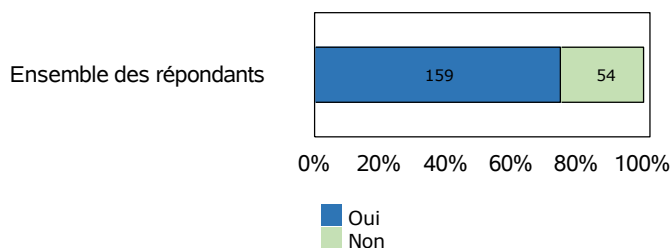
Total de répondants : 217 / 217

Total de répondants dans la cible : 159 / 159



Adéquation entre formation et emploi

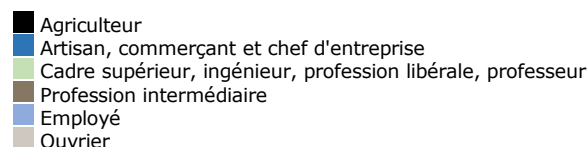
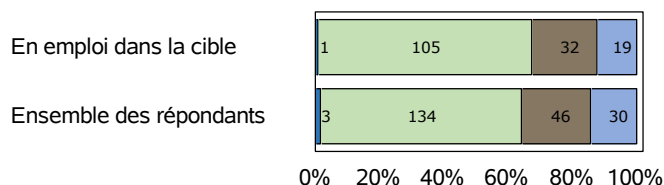
Total de répondants : 213 / 217



Profession et catégorie socio-professionnelle

Total de répondants : 213 / 217

Total de répondants dans la cible : 157 / 159



Salaire brut annuel (primes incluses)

Total de répondants : 149 / 217

Total de répondants dans la cible : 118 / 159

	Ensemble des répondants	Répondant dans la cible
Premier quartile	31 000 €	31 500 €
Salaires médian	35 400 €	36 000 €
Troisième quartile	43 800 €	44 000 €
Salaires moyen	39 063 €	39 705 €

Définitions et clefs de lecture :

Sont considérés "en emploi dans la cible" les diplômés ayant répondu que l'emploi occupé est en adéquation avec le diplôme obtenu.

Sont considérés "en emploi hors-cible" les diplômés ayant répondu que l'emploi occupé n'est pas en adéquation avec le diplôme obtenu.

Un quart (25 %) des répondants gagne moins que le "salaire 1er quartile".

La moitié (50 %) des répondants gagne moins que le "salaire médian".

Trois quarts (75 %) des répondants gagnent moins que le "salaire 3ème quartile".

Liste des professions les plus exercées par les diplômés au moment de l'enquête

"Concepteur en architecture informatique" (CPN8400)

Professions	Effectifs de répondants
Chef de projet	6
Administrateur systèmes	5
Chef de projet informatique	5
Technicien informatique	5
Développeur	4
Développeur web	4
Ingénieur informatique	4
Administrateur systèmes et réseaux	3
Analyste développeur	3
Analyste programmeur	3
Expert technique	3
Informaticien	3

Note de lecture

Les professions sont classées par ordre décroissant selon le nombre de diplômés déclarant les exercer. En cas d'égalité, les professions sont classées par ordre alphabétique.

Source : Enquêtes de suivi des diplômés - traitement OEC.