

Devenir professionnel des diplômés

"Technicien développeur" (CPN8700)

le cnam

Février 2018

Données de cadrage

Diplômés en **2013, 2014 et 2015**

Répartition hommes / femmes : **86% / 14%**

Nombre de CCR : **18**

Total diplômés : **146**

Âge moyen à l'obtention du diplôme : **34,7 ans**

(écart type : 5,6 ans)

Total répondants : **85**

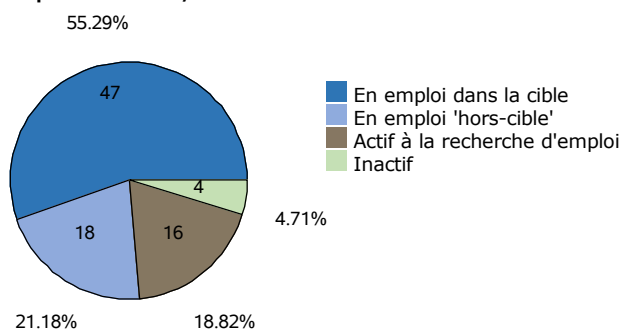
Âge médian à l'obtention du diplôme : **35,0 ans**

Taux de réponse : **58%**

Situation professionnelle au moment de l'enquête (entre 2 et 3 ans après l'obtention du diplôme)

Situation professionnelle

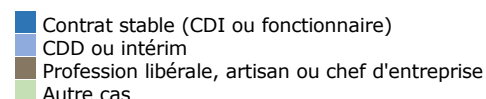
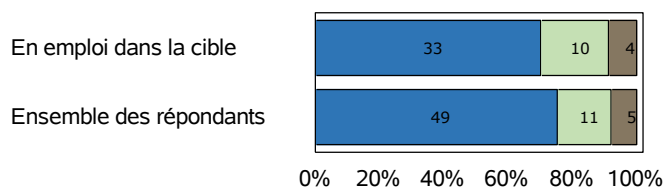
Total de répondants : 85/ 85



Statut professionnel / type de contrat

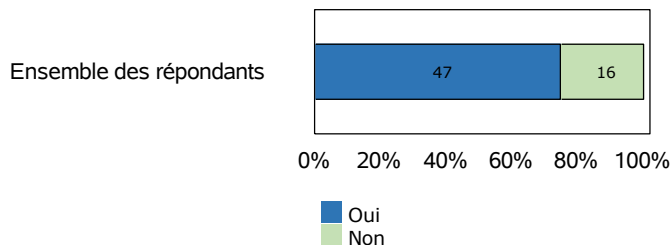
Total de répondants : 65/ 65

Total de répondants dans la cible : 47/ 47



Adéquation entre formation et emploi

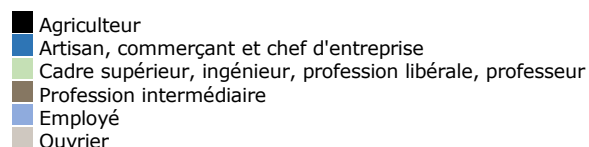
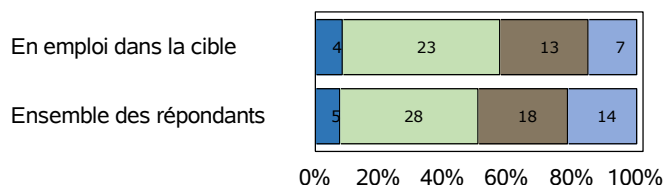
Total de répondants : 63/ 65



Profession et catégorie socio-professionnelle

Total de répondants : 65/ 65

Total de répondants dans la cible : 47/ 47



Salaire brut annuel (primes incluses)

Total de répondants : 56/ 65

Total de répondants dans la cible : 42/ 47

	Ensemble des répondants	Répondant dans la cible
Premier quartile	22 125 €	22 500 €
Salaires médian	27 520 €	27 520 €
Troisième quartile	38 197 €	37 395 €
Salaires moyen	32 396 €	32 976 €

Définitions et clefs de lecture :

Sont considérés "en emploi dans la cible" les diplômés ayant répondu que l'emploi occupé est en adéquation avec le diplôme obtenu.

Sont considérés "en emploi hors-cible" les diplômés ayant répondu que l'emploi occupé n'est pas en adéquation avec le diplôme obtenu.

Un quart (25 %) des répondants gagne moins que le "salaire 1er quartile".

La moitié (50 %) des répondants gagne moins que le "salaire médian".

Trois quarts (75 %) des répondants gagnent moins que le "salaire 3ème quartile".

Liste des professions les plus exercées par les diplômés au moment de l'enquête

"Technicien développeur" (CPN8700)

Professions	Effectifs de répondants
Analyste programmeur	8
Ingénieur informatique	3
Analyste développeur	2
Consultant informatique	2
Développeur	2
Développeur informatique	2
Développeur web	2
Adjoint administratif	1
Administrateur systèmes et réseau	1
Agent de sécurité	1
Aide soignant	1
Analyste développeur en dotnet	1

Note de lecture

Les professions sont classées par ordre décroissant selon le nombre de diplômés déclarant les exercer. En cas d'égalité, les professions sont classées par ordre alphabétique.

Source : Enquêtes de suivi des diplômés - traitement OEC.