

Devenir professionnel des diplômés

"Innovations sociales : économie sociale et solidaire, économie plurielle et société de service" (CS2600)

le cnam

Décembre 2017

Données de cadrage

Diplômés en **2012, 2013 et 2014**

Nombre de CCR : **2**

Total diplômés : **73**

Total répondants : **43**

Taux de réponse : **59%**

Répartition hommes / femmes : **51% / 49%**

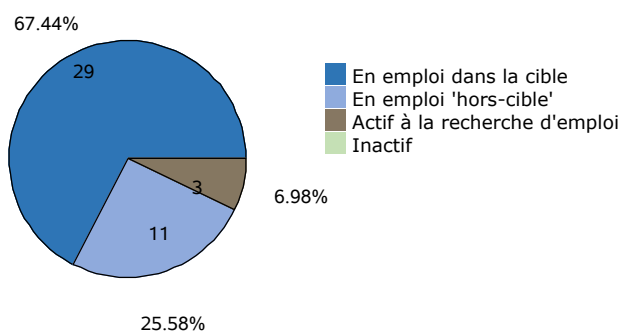
Âge moyen à l'obtention du diplôme : **41,8 ans**
(écart type : 9,6 ans)

Âge médian à l'obtention du diplôme : **41,0 ans**

Situation professionnelle au moment de l'enquête (entre 2 et 3 ans après l'obtention du diplôme)

Situation professionnelle

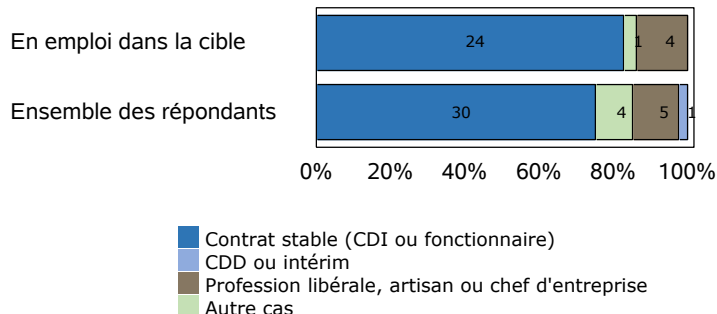
Total de répondants : 43 / 43



Statut professionnel / type de contrat

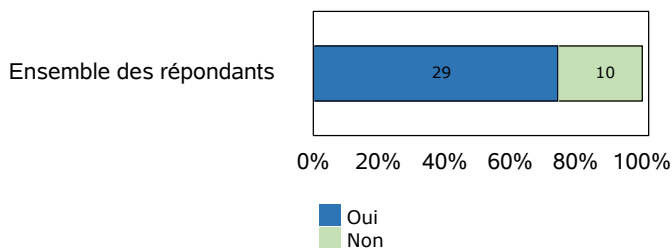
Total de répondants : 40 / 40

Total de répondants dans la cible : 29 / 29



Adéquation entre formation et emploi

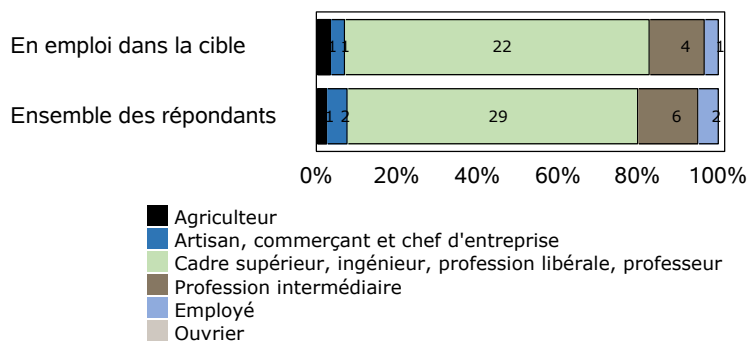
Total de répondants : 39 / 40



Profession et catégorie socio-professionnelle

Total de répondants : 40 / 40

Total de répondants dans la cible : 29 / 29



Salaire brut annuel (primes incluses)

Total de répondants : 30 / 40

Total de répondants dans la cible : 24 / 29

	Ensemble des répondants	Répondant dans la cible
Premier quartile	26 500 €	23 500 €
Salaire médian	35 925 €	37 375 €
Troisième quartile	46 500 €	45 750 €
Salaire moyen	40 873 €	38 258 €

Définitions et clefs de lecture :

Sont considérés "en emploi dans la cible" les diplômés ayant répondu que l'emploi occupé est en adéquation avec le diplôme obtenu.

Sont considérés "en emploi hors-cible" les diplômés ayant répondu que l'emploi occupé n'est pas en adéquation avec le diplôme obtenu.

Un quart (25 %) des répondants gagne moins que le "salaire 1er quartile".

La moitié (50 %) des répondants gagne moins que le "salaire médian".

Trois quarts (75 %) des répondants gagne moins que le "salaire 3ème quartile".

Liste des professions les plus exercées par les diplômés au moment de l'enquête

"Innovations sociales : économie sociale et solidaire, économie plurielle et société de service" (CS2600)

Professions	Effectifs de répondants
Agent de développement	2
Consultant	2
Responsable de service	2
Agent de développement en économie solidaire	1
Animateur	1
Animateur pour l'association terre de liens normands	1
Animateur territorial	1
Attaché d'administration à l'éducation nationale	1
Chargé de mission	1
Chargé de mission développement et partenariat	1
Chargé de production	1
Chargé de projets dans une maison de l'emploi	1

Note de lecture

Les professions sont classées par ordre décroissant selon le nombre de diplômés déclarant les exercer. En cas d'égalité, les professions sont classées par ordre alphabétique.

Source : Enquêtes de suivi des diplômés - traitement OEC.