

# Devenir professionnel des diplômés

"Spécialité informatique" (CYC1200)

le cnam

Décembre 2017

## Données de cadrage

Diplômés en **2013, 2014 et 2015**

Nombre de CCR : **25**

Total diplômés : **333**

Total répondants : **185**

Taux de réponse : **56%**

Répartition hommes / femmes : **87% / 13%**

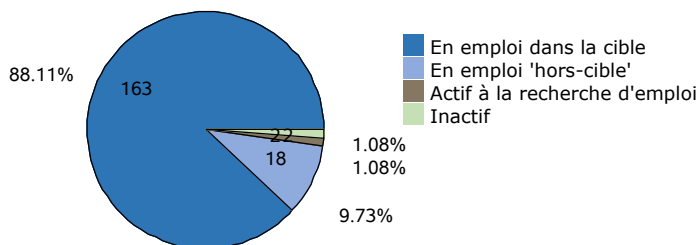
Âge moyen à l'obtention du diplôme : **37,9 ans**  
(écart type : 7,6 ans)

Âge médian à l'obtention du diplôme : **37,0 ans**

Situation professionnelle au moment de l'enquête (entre 2 et 3 ans après l'obtention du diplôme)

### Situation professionnelle

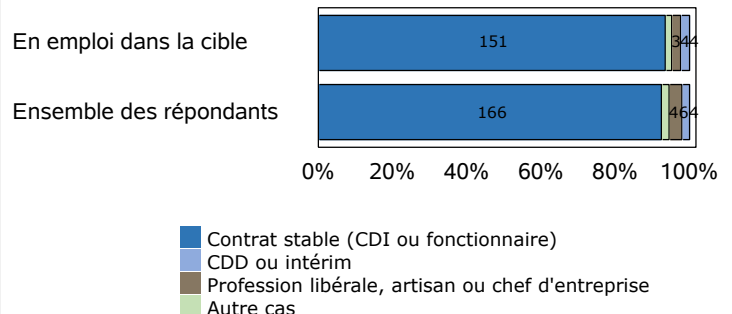
Total de répondants : 185 / 181



### Statut professionnel / type de contrat

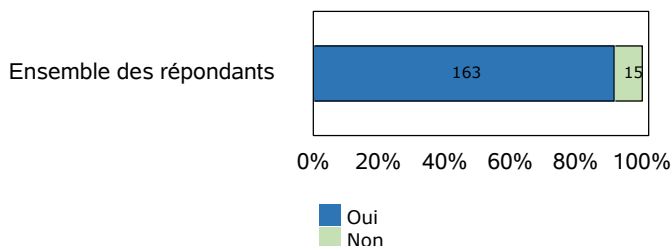
Total de répondants : 180 / 181

Total de répondants dans la cible : 162 / 163



### Adéquation entre formation et emploi

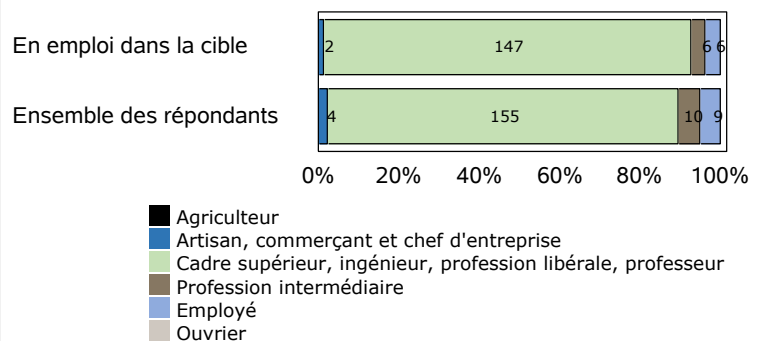
Total de répondants : 178 / 181



### Profession et catégorie socio-professionnelle

Total de répondants : 178 / 181

Total de répondants dans la cible : 161 / 163



### Salaire brut annuel (primes incluses)

Total de répondants : 136 / 181

Total de répondants dans la cible : 124 / 163

	Ensemble des répondants	Répondant dans la cible
Premier quartile	34 500 €	36 775 €
Salaire médian	43 150 €	44 900 €
Troisième quartile	51 350 €	52 500 €
Salaire moyen	48 514 €	50 077 €

### Définitions et clefs de lecture :

Sont considérés "en emploi dans la cible" les diplômés ayant répondu que l'emploi occupé est en adéquation avec le diplôme obtenu.

Sont considérés "en emploi hors-cible" les diplômés ayant répondu que l'emploi occupé n'est pas en adéquation avec le diplôme obtenu.

Un quart (25 %) des répondants gagne moins que le "salaire 1er quartile".

La moitié (50 %) des répondants gagne moins que le "salaire médian".

Trois quarts (75 %) des répondants gagne moins que le "salaire 3ème quartile".

# Liste des professions les plus exercées par les diplômés au moment de l'enquête

"Spécialité informatique" (CYC1200)

Professions	Effectifs de répondants
Chef de projet	13
Chef de projet informatique	9
Ingénieur	5
Ingénieur d'étude	4
Ingénieur informatique	4
Analyste fonctionnel	2
Consultant en informatique	2
Directeur technique	2
Ingénieur d'études	2
Ingénieur système	2
Responsable informatique	2
Aae (catégorie a)	1

## Note de lecture

Les professions sont classées par ordre décroissant selon le nombre de diplômés déclarant les exercer. En cas d'égalité, les professions sont classées par ordre alphabétique.

Source : Enquêtes de suivi des diplômés - traitement OEC.