

Devenir professionnel des diplômés

"Spécialité informatique" (CYC1200)

le cnam

Février 2018

Données de cadrage

Diplômés en **2013, 2014 et 2015**

Répartition hommes / femmes : **87% / 13%**

Nombre de CCR : **25**

Total diplômés : **333**

Âge moyen à l'obtention du diplôme : **37,9 ans**

(écart type : 7,6 ans)

Total répondants : **185**

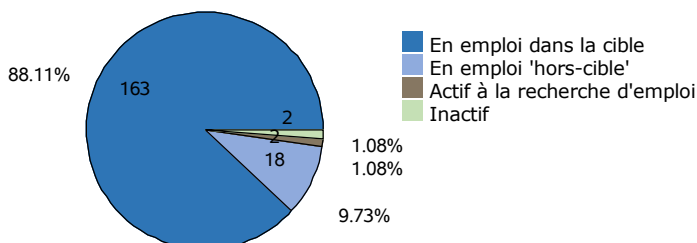
Âge médian à l'obtention du diplôme : **37,0 ans**

Taux de réponse : **56%**

Situation professionnelle au moment de l'enquête (entre 2 et 3 ans après l'obtention du diplôme)

Situation professionnelle

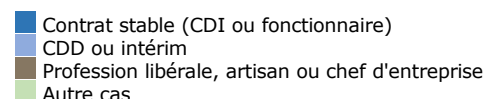
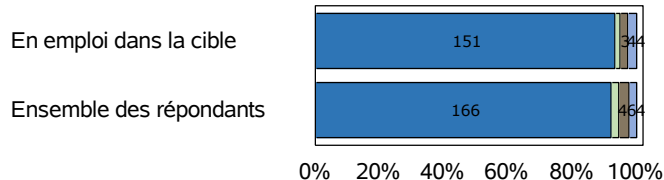
Total de répondants : 185 / 185



Statut professionnel / type de contrat

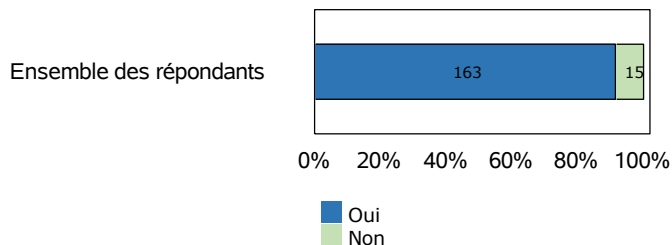
Total de répondants : 180 / 181

Total de répondants dans la cible : 162 / 163



Adéquation entre formation et emploi

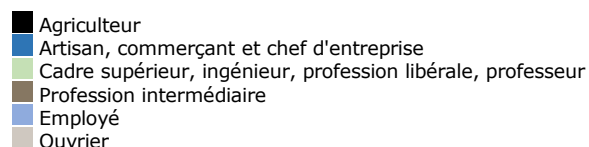
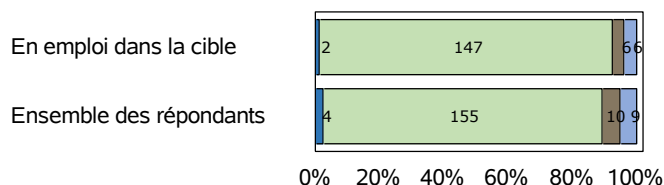
Total de répondants : 178 / 181



Profession et catégorie socio-professionnelle

Total de répondants : 178 / 181

Total de répondants dans la cible : 161 / 163



Salaire brut annuel (primes incluses)

Total de répondants : 136 / 181

Total de répondants dans la cible : 124 / 163

	Ensemble des répondants	Répondant dans la cible
Premier quartile	34 500 €	36 775 €
Salaires médian	43 150 €	44 900 €
Troisième quartile	51 350 €	52 500 €
Salaires moyen	48 514 €	50 077 €

Définitions et clefs de lecture :

Sont considérés "en emploi dans la cible" les diplômés ayant répondu que l'emploi occupé est en adéquation avec le diplôme obtenu.

Sont considérés "en emploi hors-cible" les diplômés ayant répondu que l'emploi occupé n'est pas en adéquation avec le diplôme obtenu.

Un quart (25 %) des répondants gagne moins que le "salaire 1er quartile".

La moitié (50 %) des répondants gagne moins que le "salaire médian".

Trois quarts (75 %) des répondants gagnent moins que le "salaire 3ème quartile".

Liste des professions les plus exercées par les diplômés au moment de l'enquête

"Spécialité informatique" (CYC1200)

Professions	Effectifs de répondants
Chef de projet	13
Chef de projet informatique	9
Ingénieur	5
Ingénieur d'étude	4
Ingénieur informatique	4
Analyste fonctionnel	2
Consultant en informatique	2
Directeur technique	2
Ingénieur d'études	2
Ingénieur système	2
Responsable informatique	2
Aae (catégorie a)	1

Note de lecture

Les professions sont classées par ordre décroissant selon le nombre de diplômés déclarant les exercer. En cas d'égalité, les professions sont classées par ordre alphabétique.

Source : Enquêtes de suivi des diplômés - traitement OEC.