

# Devenir professionnel des diplômés

"Spécialité informatique" (CYC1400)

le cnam

Février 2018

## Données de cadrage

Diplômés en **2013, 2014 et 2015**

Nombre de CCR : **14**

Total diplômés : **114**

Total répondants : **48**

Taux de réponse : **42%**

Répartition hommes / femmes : **96% / 4%**

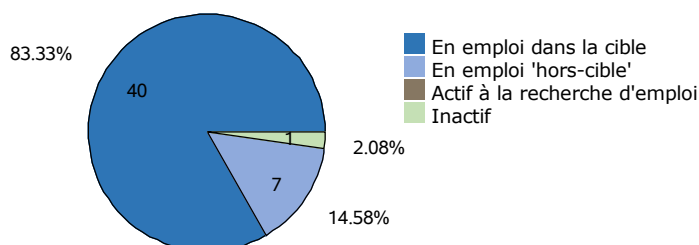
Âge moyen à l'obtention du diplôme : **38,1 ans**  
(écart type : 7,8 ans)

Âge médian à l'obtention du diplôme : **36,5 ans**

Situation professionnelle au moment de l'enquête (entre 2 et 3 ans après l'obtention du diplôme)

### Situation professionnelle

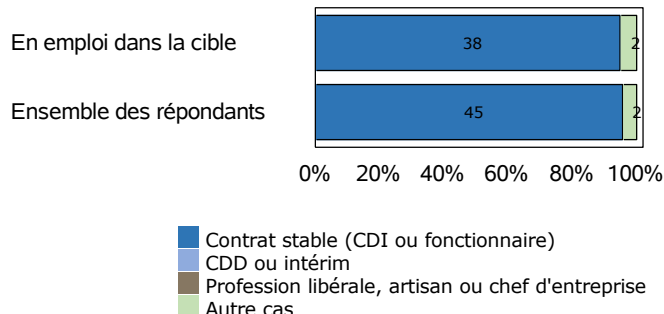
Total de répondants : 48 / 48



### Statut professionnel / type de contrat

Total de répondants : 47 / 47

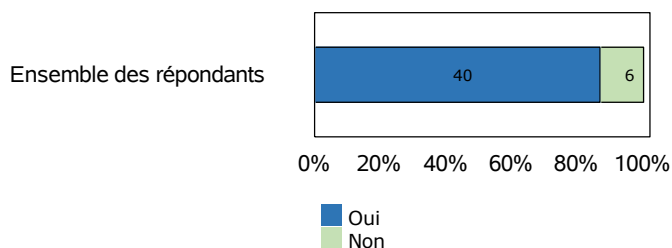
Total de répondants dans la cible : 40 / 40



■ Contrat stable (CDI ou fonctionnaire)  
■ CDD ou intérim  
■ Profession libérale, artisan ou chef d'entreprise  
■ Autre cas

### Adéquation entre formation et emploi

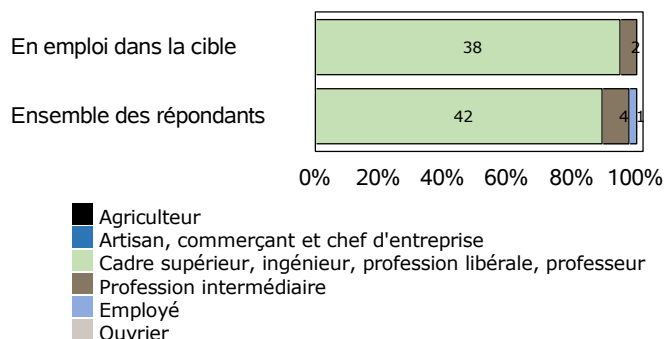
Total de répondants : 46 / 47



### Profession et catégorie socio-professionnelle

Total de répondants : 47 / 47

Total de répondants dans la cible : 40 / 40



■ Agriculteur  
■ Artisan, commerçant et chef d'entreprise  
■ Cadre supérieur, ingénieur, profession libérale, professeur  
■ Profession intermédiaire  
■ Employé  
■ Ouvrier

### Salaire brut annuel (primes incluses)

Total de répondants : 36 / 47

Total de répondants dans la cible : 31 / 40

	Ensemble des répondants	Répondant dans la cible
Premier quartile	35 900 €	36 000 €
Salaires médian	43 750 €	44 500 €
Troisième quartile	50 650 €	53 500 €
Salaires moyen	44 172 €	45 119 €

### Définitions et clefs de lecture :

Sont considérés "en emploi dans la cible" les diplômés ayant répondu que l'emploi occupé est en adéquation avec le diplôme obtenu.

Sont considérés "en emploi hors-cible" les diplômés ayant répondu que l'emploi occupé n'est pas en adéquation avec le diplôme obtenu.

Un quart (25 %) des répondants gagne moins que le "salaire 1er quartile".

La moitié (50 %) des répondants gagne moins que le "salaire médian".

Trois quarts (75 %) des répondants gagnent moins que le "salaire 3ème quartile".

# Liste des professions les plus exercées par les diplômés au moment de l'enquête

"Spécialité informatique" (CYC1400)

Professions	Effectifs de répondants
Chef de projet réseaux	2
Ingénieur système et réseaux	2
Responsable informatique	2
Administrateur de sauvegarde	1
Administrateur de système d'information	1
Administrateur réseaux	1
Administrateur systèmes et réseau	1
Analyste programmeur	1
Architecte expert	1
Architecte système d'information	1
Architecte technique si	1
Assistant ingénieur administrateur systèmes et réseaux	1

## Note de lecture

Les professions sont classées par ordre décroissant selon le nombre de diplômés déclarant les exercer. En cas d'égalité, les professions sont classées par ordre alphabétique.

Source : Enquêtes de suivi des diplômés - traitement OEC.