

# Devenir professionnel des diplômés

"Spécialité informatique" (CYC4500)

le cnam

Février 2018

## Données de cadrage

Diplômés en **2013, 2014 et 2015**

Nombre de CCR : **8**

Total diplômés : **71**

Total répondants : **32**

Taux de réponse : **45%**

Répartition hommes / femmes : **91% / 9%**

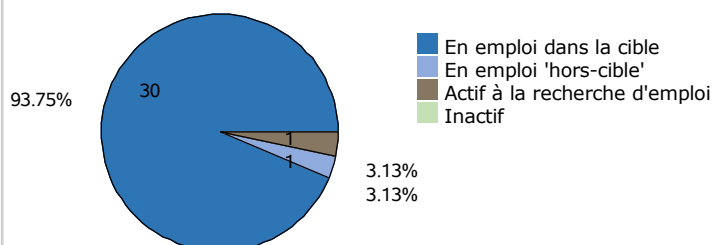
Âge moyen à l'obtention du diplôme : **35,5 ans**  
(écart type : 7,3 ans)

Âge médian à l'obtention du diplôme : **33,0 ans**

Situation professionnelle au moment de l'enquête (entre 2 et 3 ans après l'obtention du diplôme)

### Situation professionnelle

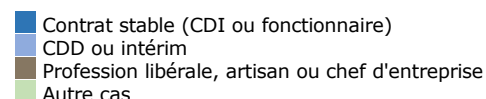
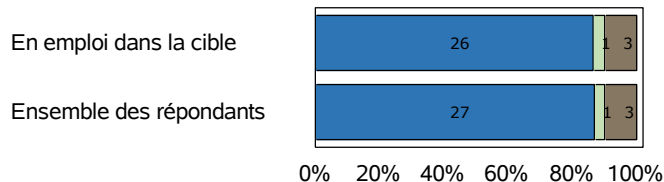
Total de répondants : 32 / 32



### Statut professionnel / type de contrat

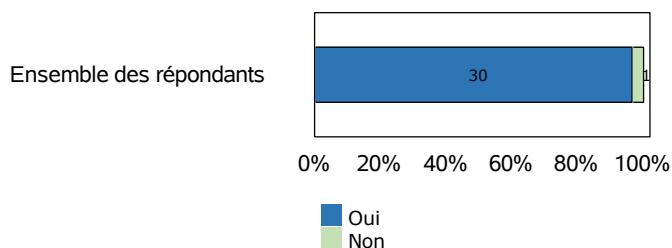
Total de répondants : 31 / 31

Total de répondants dans la cible : 30 / 30



### Adéquation entre formation et emploi

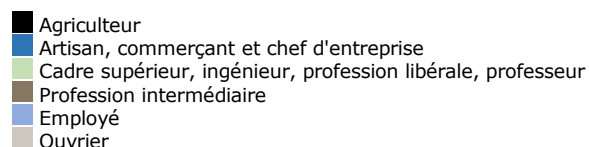
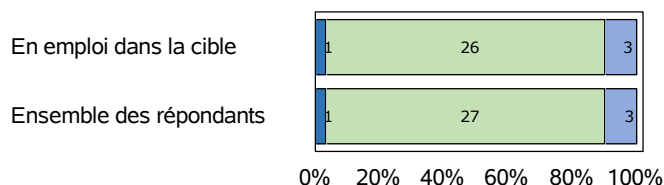
Total de répondants : 31 / 31



### Profession et catégorie socio-professionnelle

Total de répondants : 31 / 31

Total de répondants dans la cible : 30 / 30



### Salaire brut annuel (primes incluses)

Total de répondants : 23 / 31

Total de répondants dans la cible : 22 / 30

	Ensemble des répondants	Répondant dans la cible
Premier quartile	35 700 €	37 500 €
Salaires médian	41 600 €	42 475 €
Troisième quartile	48 000 €	48 000 €
Salaires moyen	46 706 €	47 206 €

### Définitions et clefs de lecture :

Sont considérés "en emploi dans la cible" les diplômés ayant répondu que l'emploi occupé est en adéquation avec le diplôme obtenu.

Sont considérés "en emploi hors-cible" les diplômés ayant répondu que l'emploi occupé n'est pas en adéquation avec le diplôme obtenu.

Un quart (25 %) des répondants gagne moins que le "salaire 1er quartile".

La moitié (50 %) des répondants gagne moins que le "salaire médian".

Trois quarts (75 %) des répondants gagnent moins que le "salaire 3ème quartile".

# Liste des professions les plus exercées par les diplômés au moment de l'enquête

"Spécialité informatique" (CYC4500)

Professions	Effectifs de répondants
Chef de projet	2
Ingénieur d'études	2
Software engineer	2
Architecte technique	1
Chef de division concepteur aéroportuaire	1
Coordinateur	1
Délégué si régional	1
Développeur	1
Développeur à mon compte	1
Enseignant-chercheur	1
Graphiste maquettiste	1
Homologateur logiciel	1

## Note de lecture

Les professions sont classées par ordre décroissant selon le nombre de diplômés déclarant les exercer. En cas d'égalité, les professions sont classées par ordre alphabétique.

Source : Enquêtes de suivi des diplômés - traitement OEC.