

# Devenir professionnel des diplômés

"Spécialité mécanique" (CYC6100)

le cnam

Décembre 2017

## Données de cadrage

Diplômés en **2013, 2014 et 2015**

Nombre de CCR : **14**

Total diplômés : **191**

Total répondants : **88**

Taux de réponse : **46%**

Répartition hommes / femmes : **93% / 7%**

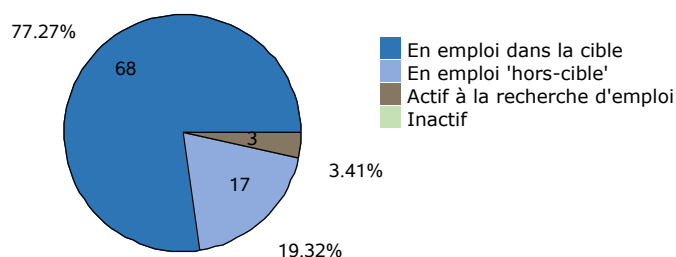
Âge moyen à l'obtention du diplôme : **34,2 ans**  
(écart type : 6,5 ans)

Âge médian à l'obtention du diplôme : **33,0 ans**

Situation professionnelle au moment de l'enquête (entre 2 et 3 ans après l'obtention du diplôme)

### Situation professionnelle

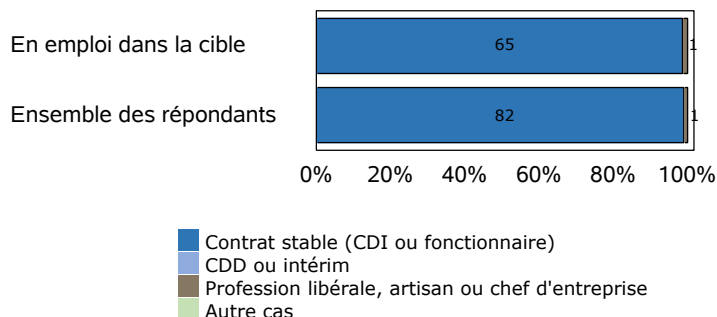
Total de répondants : 88 / 88



### Statut professionnel / type de contrat

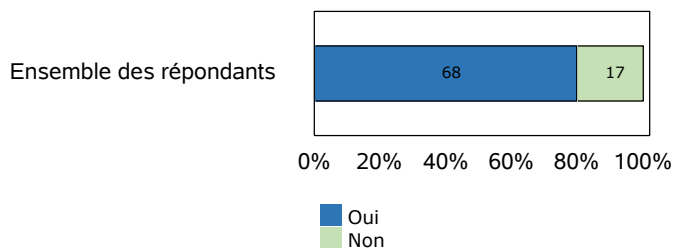
Total de répondants : 83 / 85

Total de répondants dans la cible : 66 / 68



### Adéquation entre formation et emploi

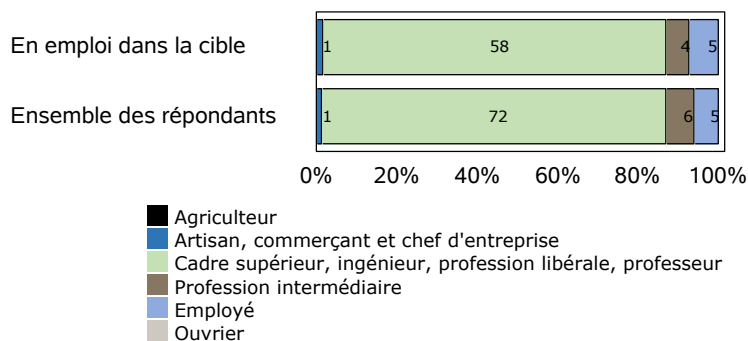
Total de répondants : 85 / 85



### Profession et catégorie socio-professionnelle

Total de répondants : 84 / 85

Total de répondants dans la cible : 68 / 68



### Salaire brut annuel (primes incluses)

Total de répondants : 72 / 85

Total de répondants dans la cible : 57 / 68

	Ensemble des répondants	Répondant dans la cible
Premier quartile	35 975 €	36 000 €
Salaire médian	42 050 €	42 000 €
Troisième quartile	48 750 €	46 500 €
Salaire moyen	45 603 €	45 452 €

### Définitions et clefs de lecture :

Sont considérés "en emploi dans la cible" les diplômés ayant répondu que l'emploi occupé est en adéquation avec le diplôme obtenu.

Sont considérés "en emploi hors-cible" les diplômés ayant répondu que l'emploi occupé n'est pas en adéquation avec le diplôme obtenu.

Un quart (25 %) des répondants gagne moins que le "salaire 1er quartile".

La moitié (50 %) des répondants gagne moins que le "salaire médian".

Trois quarts (75 %) des répondants gagne moins que le "salaire 3ème quartile".

# Liste des professions les plus exercées par les diplômés au moment de l'enquête

"Spécialité mécanique" (CYC6100)

Professions	Effectifs de répondants
Chef de projet	3
Ingénieur mécanique	3
Ingénieur	2
Ingénieur aéronautique	2
Ingénieur chef de projet	2
Responsable de production	2
Site manager	2
Cadre prestataire	1
Chargé d'affaires	1
Chef projet	1
Chercheur	1
Commercial agricole	1

## Note de lecture

Les professions sont classées par ordre décroissant selon le nombre de diplômés déclarant les exercer. En cas d'égalité, les professions sont classées par ordre alphabétique.

Source : Enquêtes de suivi des diplômés - traitement OEC.