

Devenir professionnel des diplômés

"Technicien supérieur en électronique, électrotechnique et automatisme" (DIE2400)

le **cnam**

Février 2018

Données de cadrage

Diplômés en **2009, 2010 et 2011**

Nombre de CCR : **8**

Total diplômés : **46**

Total répondants : **23**

Taux de réponse : **50%**

Répartition hommes / femmes : **74% / 26%**

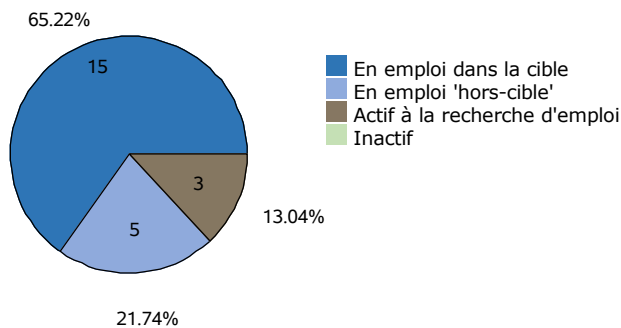
Âge moyen à l'obtention du diplôme : **32,3 ans**
(écart type : 6,1 ans)

Âge médian à l'obtention du diplôme : **31,0 ans**

Situation professionnelle au moment de l'enquête (entre 2 et 3 ans après l'obtention du diplôme)

Situation professionnelle

Total de répondants : 23/ 23

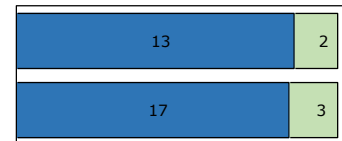


Statut professionnel / type de contrat

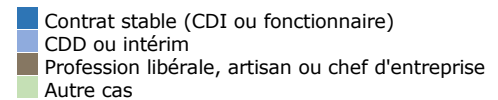
Total de répondants : 20/ 20

Total de répondants dans la cible : 15/ 15

En emploi dans la cible



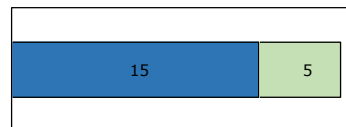
0% 20% 40% 60% 80% 100%



Adéquation entre formation et emploi

Total de répondants : 20/ 20

Ensemble des répondants



0% 20% 40% 60% 80% 100%




Profession et catégorie socio-professionnelle

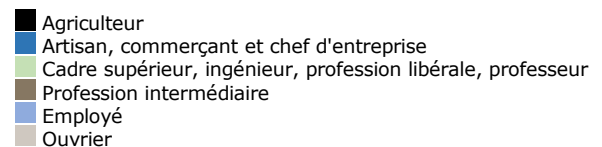
Total de répondants : 20/ 20

Total de répondants dans la cible : 15/ 15

En emploi dans la cible



0% 20% 40% 60% 80% 100%



Salaire brut annuel (primes incluses)

Total de répondants : 18/ 20

Total de répondants dans la cible : 14/ 15

	Ensemble des répondants	Répondant dans la cible
Premier quartile	22 750 €	22 500 €
Salaires médian	24 700 €	24 250 €
Troisième quartile	28 450 €	27 500 €
Salaires moyen	26 225 €	25 769 €

Définitions et clefs de lecture :

Sont considérés "en emploi dans la cible" les diplômés ayant répondu que l'emploi occupé est en adéquation avec le diplôme obtenu.

Sont considérés "en emploi hors-cible" les diplômés ayant répondu que l'emploi occupé n'est pas en adéquation avec le diplôme obtenu.

Un quart (25 %) des répondants gagne moins que le "salaire 1er quartile".

La moitié (50 %) des répondants gagne moins que le "salaire médian".

Trois quarts (75 %) des répondants gagnent moins que le "salaire 3ème quartile".

Liste des professions les plus exercées par les diplômés au moment de l'enquête

"Technicien supérieur en électronique, électrotechnique et automatisme" (DIE2400)

Professions	Effectifs de répondants
Agent de fabrication	1
Agent technique de recherche et de formation	1
Assistant de production	1
Contrôleur des impôts	1
Dépanneur	1
Enseignant	1
Opérateur de production	1
Opérateur	1
Technicien automation et systèmes	1
Technicien de la recherche en électronique	1
Technicien de moyens de tests et supports tests	1
Technicien en électronique	1

Note de lecture

Les professions sont classées par ordre décroissant selon le nombre de diplômés déclarant les exercer. En cas d'égalité, les professions sont classées par ordre alphabétique.

Source : Enquêtes de suivi des diplômés - traitement OEC.