

# Devenir professionnel des diplômés

"Chargé d'études en calcul de structure bâtiment et travaux publics" (DIE4600)

le cnam

Décembre 2017

## Données de cadrage

Diplômés en **2013, 2014 et 2015**

Nombre de CCR : **12**

Total diplômés : **73**

Total répondants : **27**

Taux de réponse : **37%**

Répartition hommes / femmes : **81% / 19%**

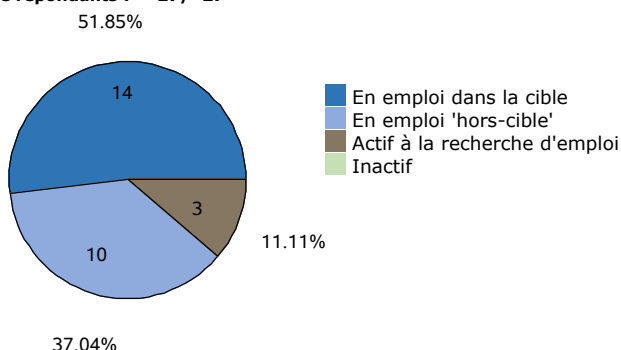
Âge moyen à l'obtention du diplôme : **33,7 ans**  
(écart type : 6,9 ans)

Âge médian à l'obtention du diplôme : **34,0 ans**

Situation professionnelle au moment de l'enquête (entre 2 et 3 ans après l'obtention du diplôme)

### Situation professionnelle

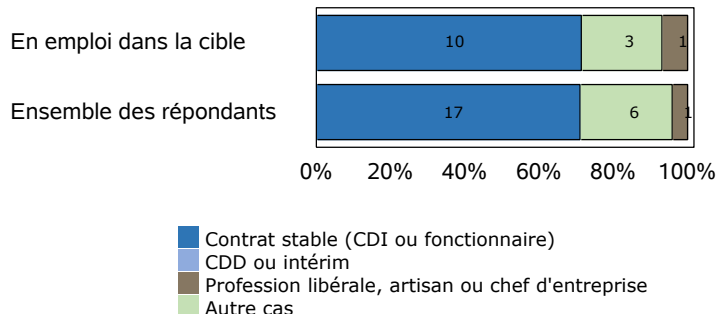
Total de répondants : 27 / 27



### Statut professionnel / type de contrat

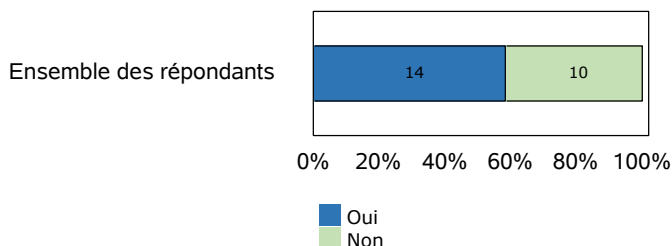
Total de répondants : 24 / 24

Total de répondants dans la cible : 14 / 14



### Adéquation entre formation et emploi

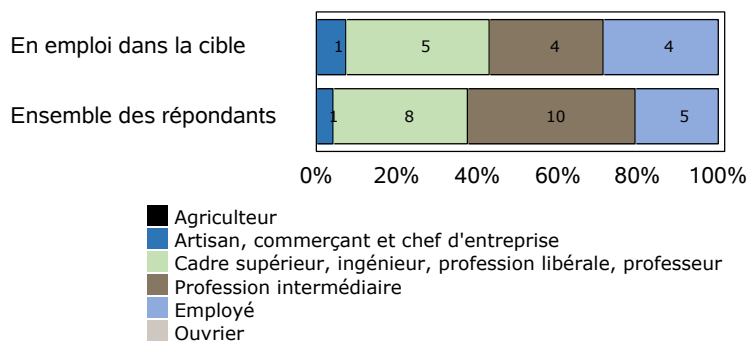
Total de répondants : 24 / 24



### Profession et catégorie socio-professionnelle

Total de répondants : 24 / 24

Total de répondants dans la cible : 14 / 14



### Salaire brut annuel (primes incluses)

Total de répondants : 20 / 24

Total de répondants dans la cible : 12 / 14

|                    | Ensemble des répondants | Répondant dans la cible |
|--------------------|-------------------------|-------------------------|
| Premier quartile   | 30 012 €                | 24 300 €                |
| Salaire médian     | 32 450 €                | 31 350 €                |
| Troisième quartile | 40 250 €                | 38 050 €                |
| Salaire moyen      | 42 086 €                | 44 058 €                |

### Définitions et clefs de lecture :

Sont considérés "en emploi dans la cible" les diplômés ayant répondu que l'emploi occupé est en adéquation avec le diplôme obtenu.

Sont considérés "en emploi hors-cible" les diplômés ayant répondu que l'emploi occupé n'est pas en adéquation avec le diplôme obtenu.

Un quart (25 %) des répondants gagne moins que le "salaire 1er quartile".

La moitié (50 %) des répondants gagne moins que le "salaire médian".

Trois quarts (75 %) des répondants gagne moins que le "salaire 3ème quartile".

## Liste des professions les plus exercées par les diplômés au moment de l'enquête

"Chargé d'études en calcul de structure bâtiment et travaux publics" (DIE4600)

| Professions                           | Effectifs de répondants |
|---------------------------------------|-------------------------|
| Dessinateur projeteur                 | 2                       |
| Architecte ingénieur junior           | 1                       |
| Autoroute du maroc                    | 1                       |
| Cadre technique                       | 1                       |
| Chargé d'exploitation                 | 1                       |
| Chargé d'inspection                   | 1                       |
| Chef de chantier                      | 1                       |
| Coordinateur et contrôleur de projets | 1                       |
| Dessinateur                           | 1                       |
| Dessinateur projeteur béton armé      | 1                       |
| Dessinateur-projeteur en bâtiment     | 1                       |
| Enseignant du secondaire              | 1                       |

### Note de lecture

Les professions sont classées par ordre décroissant selon le nombre de diplômés déclarant les exercer. En cas d'égalité, les professions sont classées par ordre alphabétique.

Source : Enquêtes de suivi des diplômés - traitement OEC.