

Devenir professionnel des diplômés

"Spécialité Construction et aménagement, en convention avec l'université de Reims, en partenariat avec l'IIT-BTP Champagne-Ardenne," (ING0200)

le cnam

Février 2018

Données de cadrage

Diplômés en **2013, 2014 et 2015**

Répartition hommes / femmes : **65% / 35%**

Nombre de CCR : **1**

Total diplômés : **91**

Âge moyen à l'obtention du diplôme : **23,3 ans**
(écart type : 0,9 ans)

Total répondants : **66**

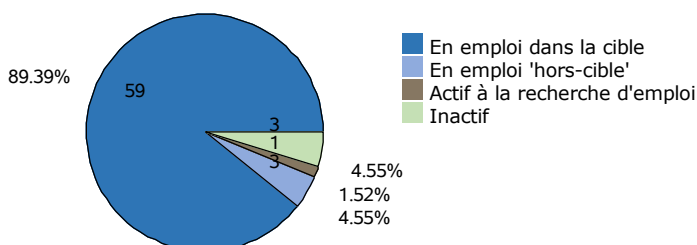
Âge médian à l'obtention du diplôme : **23,0 ans**

Taux de réponse : **73%**

Situation professionnelle au moment de l'enquête (entre 2 et 3 ans après l'obtention du diplôme)

Situation professionnelle

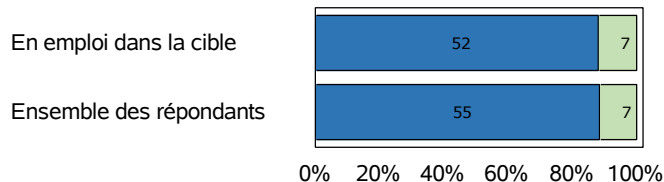
Total de répondants : 66 / 66



Statut professionnel / type de contrat

Total de répondants : 62 / 62

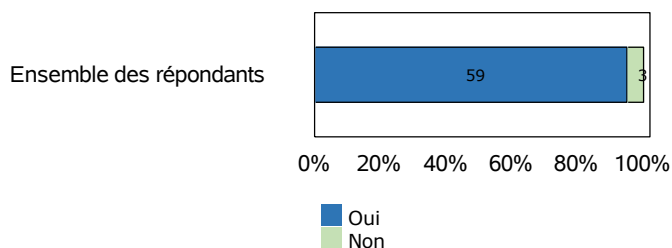
Total de répondants dans la cible : 59 / 59



■ Contrat stable (CDI ou fonctionnaire)
■ CDD ou intérim
■ Profession libérale, artisan ou chef d'entreprise
■ Autre cas

Adéquation entre formation et emploi

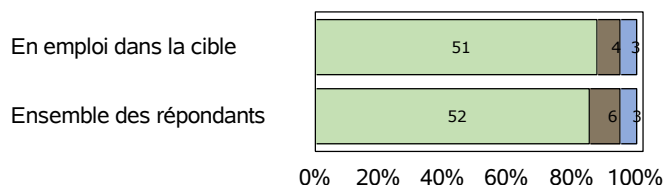
Total de répondants : 62 / 62



Profession et catégorie socio-professionnelle

Total de répondants : 61 / 62

Total de répondants dans la cible : 58 / 59



■ Agriculteur
■ Artisan, commerçant et chef d'entreprise
■ Cadre supérieur, ingénieur, profession libérale, professeur
■ Profession intermédiaire
■ Employé
■ Ouvrier

Salaire brut annuel (primes incluses)

Total de répondants : 56 / 62

Total de répondants dans la cible : 54 / 59

	Ensemble des répondants	Répondant dans la cible
Premier quartile	31 025 €	31 200 €
Salaires médian	34 410 €	34 460 €
Troisième quartile	37 500 €	37 500 €
Salaires moyen	37 309 €	37 831 €

Définitions et clefs de lecture :

Sont considérés "en emploi dans la cible" les diplômés ayant répondu que l'emploi occupé est en adéquation avec le diplôme obtenu.

Sont considérés "en emploi hors-cible" les diplômés ayant répondu que l'emploi occupé n'est pas en adéquation avec le diplôme obtenu.

Un quart (25 %) des répondants gagne moins que le "salaire 1er quartile".

La moitié (50 %) des répondants gagne moins que le "salaire médian".

Trois quarts (75 %) des répondants gagnent moins que le "salaire 3ème quartile".

Liste des professions les plus exercées par les diplômés au moment de l'enquête

"Spécialité Construction et aménagement, en convention avec l'université de Reims, en partenariat avec l'IIT-BTP Champagne-Ardenne." (ING0200)

Professions	Effectifs de répondants
Ingénieur travaux	13
Conducteur de travaux	10
Chargé d'affaire	2
Ingénieur étude	2
Ingénieur étude de prix	2
Ingénieur études	2
Volontaire international en entreprise	2
Aide conducteur de travaux	1
Assistant administratif et commercial	1
Assistant chargé d'affaire	1
Assistant chargée d'affaires en bâtiment	1
Assistant estimator	1

Note de lecture

Les professions sont classées par ordre décroissant selon le nombre de diplômés déclarant les exercer. En cas d'égalité, les professions sont classées par ordre alphabétique.

Source : Enquêtes de suivi des diplômés - traitement OEC.