

# Devenir professionnel des diplômés

"Spécialité Mécanique, en partenariat avec l'ITII Picardie, Parcours Par l'apprentissage" (ING1201)

le cnam

Février 2018

## Données de cadrage

Diplômés en **2008, 2009 et 2015**

Nombre de CCR : **1**

Total diplômés : **110**

Total répondants : **74**

Taux de réponse : **67%**

Répartition hommes / femmes : **93% / 7%**

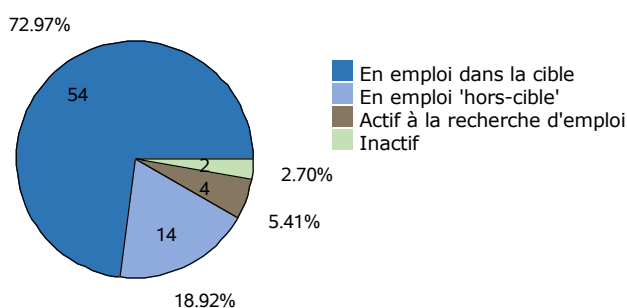
Âge moyen à l'obtention du diplôme : **24,2 ans**  
(écart type : 1,1 ans)

Âge médian à l'obtention du diplôme : **24,0 ans**

Situation professionnelle au moment de l'enquête (entre 2 et 3 ans après l'obtention du diplôme)

### Situation professionnelle

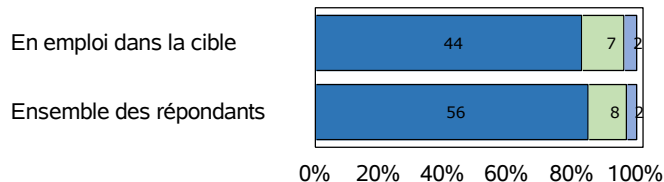
Total de répondants : 74/ 74



### Statut professionnel / type de contrat

Total de répondants : 66/ 68

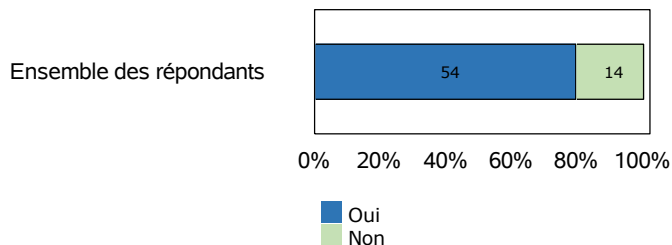
Total de répondants dans la cible : 53/ 54



■ Contrat stable (CDI ou fonctionnaire)  
■ CDD ou intérim  
■ Profession libérale, artisan ou chef d'entreprise  
■ Autre cas

### Adéquation entre formation et emploi

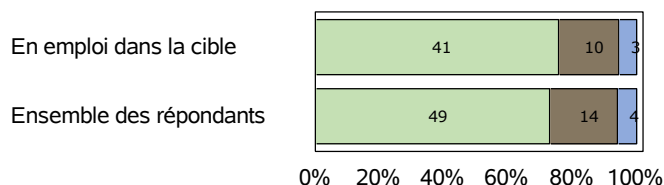
Total de répondants : 68/ 68



### Profession et catégorie socio-professionnelle

Total de répondants : 67/ 68

Total de répondants dans la cible : 54/ 54



■ Agriculteur  
■ Artisan, commerçant et chef d'entreprise  
■ Cadre supérieur, ingénieur, profession libérale, professeur  
■ Profession intermédiaire  
■ Employé  
■ Ouvrier

### Salaire brut annuel (primes incluses)

Total de répondants : 63/ 68

Total de répondants dans la cible : 49/ 54

	Ensemble des répondants	Répondant dans la cible
Premier quartile	30 000 €	30 350 €
Salaires médian	32 000 €	32 500 €
Troisième quartile	37 500 €	39 750 €
Salaires moyen	39 208 €	34 793 €

### Définitions et clefs de lecture :

Sont considérés "en emploi dans la cible" les diplômés ayant répondu que l'emploi occupé est en adéquation avec le diplôme obtenu.

Sont considérés "en emploi hors-cible" les diplômés ayant répondu que l'emploi occupé n'est pas en adéquation avec le diplôme obtenu.

Un quart (25 %) des répondants gagne moins que le "salaire 1er quartile".

La moitié (50 %) des répondants gagne moins que le "salaire médian".

Trois quarts (75 %) des répondants gagnent moins que le "salaire 3ème quartile".

# Liste des professions les plus exercées par les diplômés au moment de l'enquête

"Spécialité Mécanique, en partenariat avec l'ITII Picardie, Parcours Par l'apprentissage" (ING1201)

Professions	Effectifs de répondants
Chargé d'affaire	4
Ingénieur méthodes	3
Ingénieur d'étude	2
Responsable qualité	2
Acheteur industriel	1
Assistant chef de projet	1
Bureau d'études et chargé d'opérations	1
Cadre ingénieur process	1
Cadre technique	1
Chargé de clientèle après vente	1
Chargé de développement process	1
Chef de projet	1

## Note de lecture

Les professions sont classées par ordre décroissant selon le nombre de diplômés déclarant les exercer. En cas d'égalité, les professions sont classées par ordre alphabétique.

Source : Enquêtes de suivi des diplômés - traitement OEC.