

Devenir professionnel des diplômés

"Spécialité Mécanique, en partenariat avec l'ITII Picardie, Parcours En formation continue" (ING1202)

le cnam

Décembre 2017

Données de cadrage

Diplômés en **2013, 2014 et 2015**

Nombre de CCR : **1**

Total diplômés : **86**

Total répondants : **45**

Taux de réponse : **52%**

Répartition hommes / femmes : ****% / 0%**

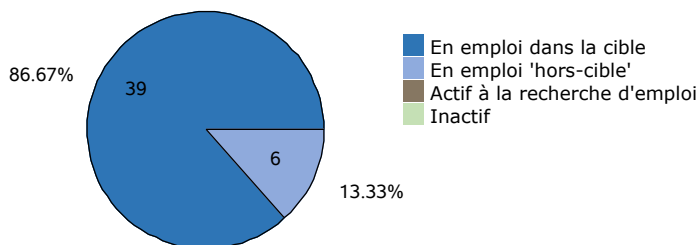
Âge moyen à l'obtention du diplôme : **28,5 ans**
(écart type : 7,4 ans)

Âge médian à l'obtention du diplôme : **25,0 ans**

Situation professionnelle au moment de l'enquête (entre 2 et 3 ans après l'obtention du diplôme)

Situation professionnelle

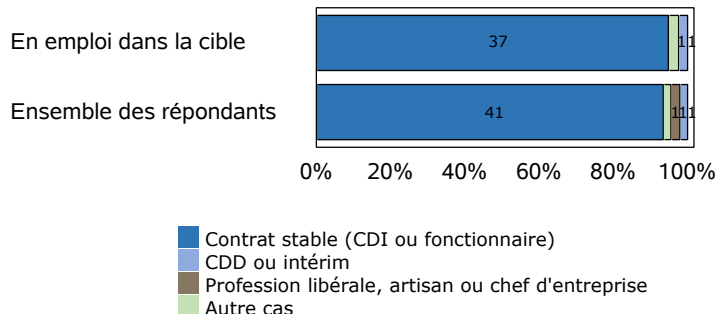
Total de répondants : 45 / 45



Statut professionnel / type de contrat

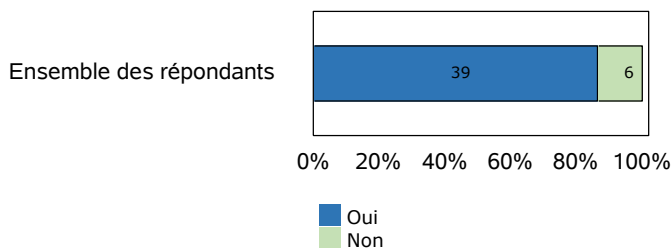
Total de répondants : 44 / 45

Total de répondants dans la cible : 39 / 39



Adéquation entre formation et emploi

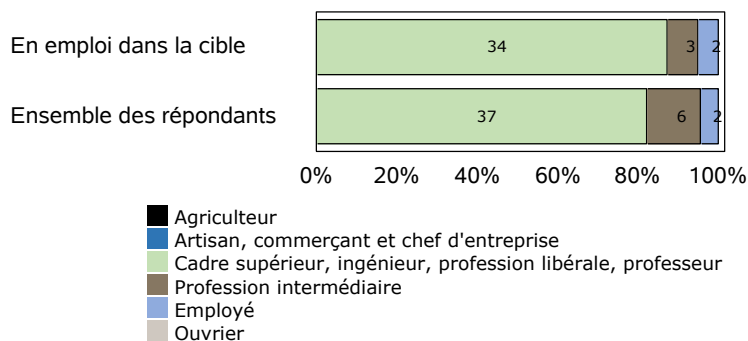
Total de répondants : 45 / 45



Profession et catégorie socio-professionnelle

Total de répondants : 45 / 45

Total de répondants dans la cible : 39 / 39



Salaire brut annuel (primes incluses)

Total de répondants : 30 / 45

Total de répondants dans la cible : 25 / 39

	Ensemble des répondants	Répondant dans la cible
Premier quartile	31 500 €	31 500 €
Salaire médian	34 490 €	33 600 €
Troisième quartile	38 075 €	38 075 €
Salaire moyen	36 171 €	36 263 €

Définitions et clefs de lecture :

Sont considérés "en emploi dans la cible" les diplômés ayant répondu que l'emploi occupé est en adéquation avec le diplôme obtenu.

Sont considérés "en emploi hors-cible" les diplômés ayant répondu que l'emploi occupé n'est pas en adéquation avec le diplôme obtenu.

Un quart (25 %) des répondants gagne moins que le "salaire 1er quartile".

La moitié (50 %) des répondants gagne moins que le "salaire médian".

Trois quarts (75 %) des répondants gagne moins que le "salaire 3ème quartile".

Liste des professions les plus exercées par les diplômés au moment de l'enquête

"Spécialité Mécanique, en partenariat avec l'ITII Picardie, Parcours En formation continue" (ING1202)

Professions	Effectifs de répondants
Ingénieur méthodes	4
Ingénieur mécanique	2
Chargé d'affaire	1
Chef de fabrication	1
Chef de projet	1
Consultant	1
Consultant génie mécanique et industriel	1
Dessinateur	1
Dessinateur industriel	1
Directeur général société enerbioflex	1
Expert technique	1
Ingénieur chef de projet	1

Note de lecture

Les professions sont classées par ordre décroissant selon le nombre de diplômés déclarant les exercer. En cas d'égalité, les professions sont classées par ordre alphabétique.

Source : Enquêtes de suivi des diplômés - traitement OEC.