

Devenir professionnel des diplômés

"Spécialité génie industriel, en partenariat avec l'ARSFI"
(ING2000)

le cnam

Février 2018

Données de cadrage

Diplômés en **2013, 2014 et 2015**

Nombre de CCR : **1**

Total diplômés : **120**

Total répondants : **73**

Taux de réponse : **61%**

Répartition hommes / femmes : **93% / 7%**

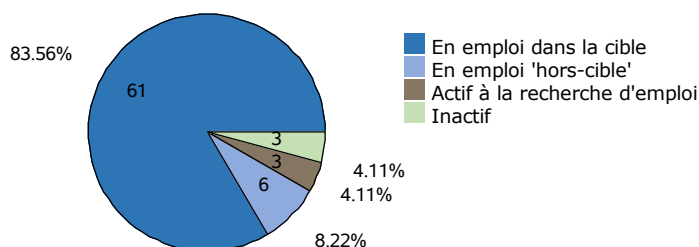
Âge moyen à l'obtention du diplôme : **24,5 ans**
(écart type : 1,2 ans)

Âge médian à l'obtention du diplôme : **24,0 ans**

Situation professionnelle au moment de l'enquête (entre 2 et 3 ans après l'obtention du diplôme)

Situation professionnelle

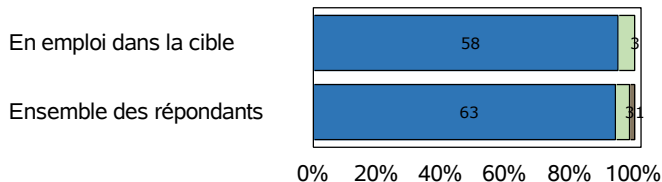
Total de répondants : 73 / 73



Statut professionnel / type de contrat

Total de répondants : 67 / 67

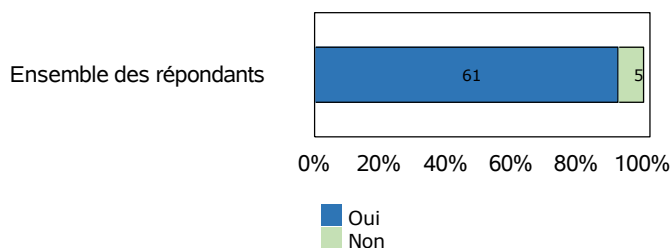
Total de répondants dans la cible : 61 / 61



■ Contrat stable (CDI ou fonctionnaire)
■ CDD ou intérim
■ Profession libérale, artisan ou chef d'entreprise
■ Autre cas

Adéquation entre formation et emploi

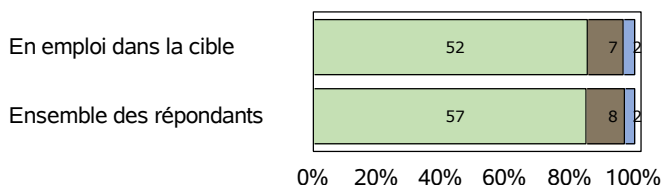
Total de répondants : 66 / 67



Profession et catégorie socio-professionnelle

Total de répondants : 67 / 67

Total de répondants dans la cible : 61 / 61



■ Agriculteur
■ Artisan, commerçant et chef d'entreprise
■ Cadre supérieur, ingénieur, profession libérale, professeur
■ Profession intermédiaire
■ Employé
■ Ouvrier

Salaire brut annuel (primes incluses)

Total de répondants : 60 / 67

Total de répondants dans la cible : 55 / 61

	Ensemble des répondants	Répondant dans la cible
Premier quartile	29 550 €	29 750 €
Salaires médian	32 275 €	33 000 €
Troisième quartile	35 750 €	36 800 €
Salaires moyen	38 338 €	39 324 €

Définitions et clefs de lecture :

Sont considérés "en emploi dans la cible" les diplômés ayant répondu que l'emploi occupé est en adéquation avec le diplôme obtenu.

Sont considérés "en emploi hors-cible" les diplômés ayant répondu que l'emploi occupé n'est pas en adéquation avec le diplôme obtenu.

Un quart (25 %) des répondants gagne moins que le "salaire 1er quartile".

La moitié (50 %) des répondants gagne moins que le "salaire médian".

Trois quarts (75 %) des répondants gagnent moins que le "salaire 3ème quartile".

Liste des professions les plus exercées par les diplômés au moment de l'enquête

"Spécialité génie industriel, en partenariat avec l'ARSFI" (ING2000)

Professions	Effectifs de répondants
Ingénieur d'étude	8
Ingénieur projet	4
Chef de projet	3
Assistant chargé d'affaire	2
Ingénieur méthodes	2
Adjoint directeur industriel & ingénieur développement	1
Assistant directeur technique	1
Assistant maîtrise d'ouvrage en télécoms & réseaux	1
Cadre infrastructure sncf	1
Chargé d'affaires	1
Chargé d'expertise senior	1
Conducteur de travaux	1

Note de lecture

Les professions sont classées par ordre décroissant selon le nombre de diplômés déclarant les exercer. En cas d'égalité, les professions sont classées par ordre alphabétique.

Source : Enquêtes de suivi des diplômés - traitement OEC.