

Devenir professionnel des diplômés

"Spécialité informatique, en partenariat avec l'ITII
Alsace" (ING3400)

le cnam

Février 2018

Données de cadrage

Diplômés en **2013, 2014 et 2015**

Répartition hommes / femmes : **86% / 14%**

Nombre de CCR : **1**

Total diplômés : **53**

Âge moyen à l'obtention du diplôme : **24,8 ans**

Total répondants : **36**

(écart type : 1,9 ans)

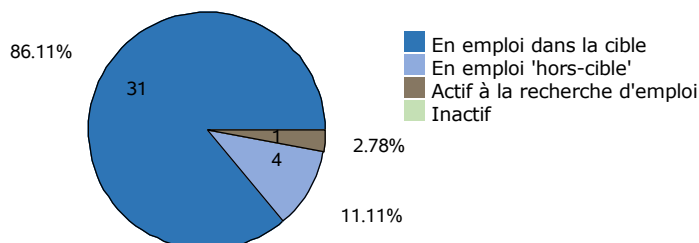
Taux de réponse : **68%**

Âge médian à l'obtention du diplôme : **24,0 ans**

Situation professionnelle au moment de l'enquête (entre 2 et 3 ans après l'obtention du diplôme)

Situation professionnelle

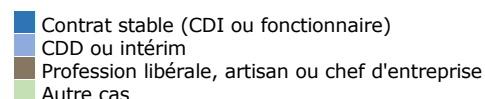
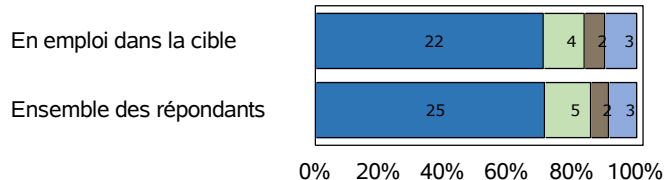
Total de répondants : 36 / 36



Statut professionnel / type de contrat

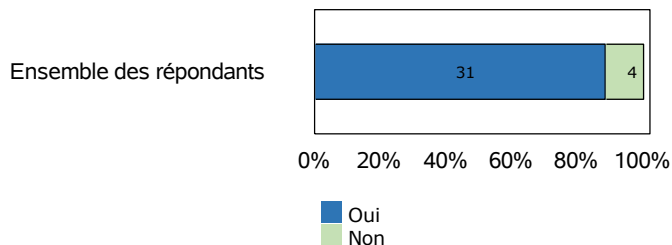
Total de répondants : 35 / 35

Total de répondants dans la cible : 31 / 31



Adéquation entre formation et emploi

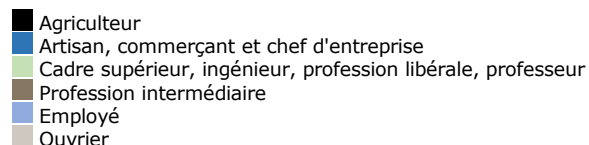
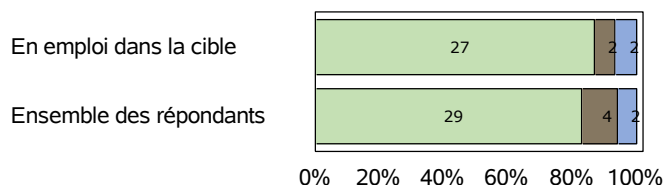
Total de répondants : 35 / 35



Profession et catégorie socio-professionnelle

Total de répondants : 35 / 35

Total de répondants dans la cible : 31 / 31



Salaire brut annuel (primes incluses)

Total de répondants : 30 / 35

Total de répondants dans la cible : 26 / 31

	Ensemble des répondants	Répondant dans la cible
Premier quartile	28 500 €	28 500 €
Salaires médian	31 010 €	30 875 €
Troisième quartile	38 000 €	38 000 €
Salaires moyen	45 110 €	47 045 €

Définitions et clefs de lecture :

Sont considérés "en emploi dans la cible" les diplômés ayant répondu que l'emploi occupé est en adéquation avec le diplôme obtenu.

Sont considérés "en emploi hors-cible" les diplômés ayant répondu que l'emploi occupé n'est pas en adéquation avec le diplôme obtenu.

Un quart (25 %) des répondants gagne moins que le "salaire 1er quartile".

La moitié (50 %) des répondants gagne moins que le "salaire médian".

Trois quarts (75 %) des répondants gagnent moins que le "salaire 3ème quartile".

Liste des professions les plus exercées par les diplômés au moment de l'enquête

"Spécialité informatique, en partenariat avec l'ITII Alsace" (ING3400)

Professions	Effectifs de répondants
Ingénieur informatique	3
Assistant à la maîtrise d'ouvrage	1
Chef de projet	1
Chef de projet - consultant en mobilité / crm	1
Chef de projet informatique	1
Chef de projet technique	1
Consultant sharepoint nintex	1
Consultation application I2	1
Devops	1
Directeur général	1
Développeur	1
Développeur d'applications	1

Note de lecture

Les professions sont classées par ordre décroissant selon le nombre de diplômés déclarant les exercer. En cas d'égalité, les professions sont classées par ordre alphabétique.

Source : Enquêtes de suivi des diplômés - traitement OEC.