

# Devenir professionnel des diplômés

"Sciences technologies santé mention informatique générale" (LG02500)

le cnam

Février 2018

## Données de cadrage

Diplômés en **2013, 2014 et 2015**

Répartition hommes / femmes : **87% / 13%**

Nombre de CCR : **29**

Total diplômés : **840**

Âge moyen à l'obtention du diplôme : **32,5 ans**  
(écart type : 8,8 ans)

Total répondants : **423**

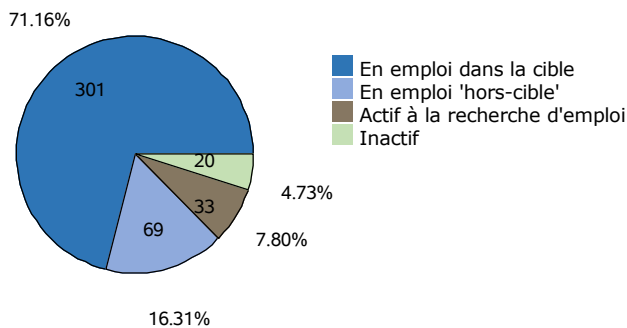
Âge médian à l'obtention du diplôme : **32,0 ans**

Taux de réponse : **50%**

Situation professionnelle au moment de l'enquête (entre 2 et 3 ans après l'obtention du diplôme)

### Situation professionnelle

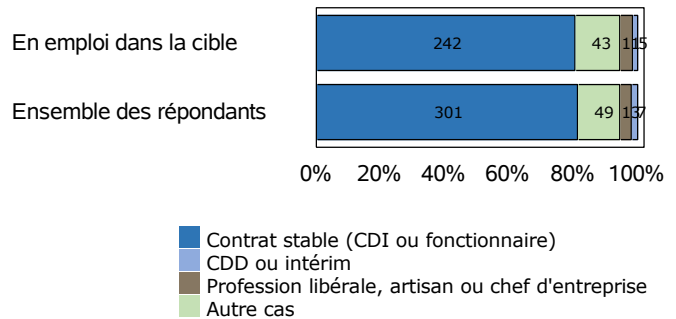
Total de répondants : 423 / 423



### Statut professionnel / type de contrat

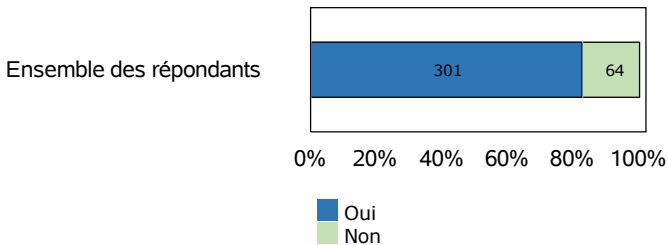
Total de répondants : 370 / 370

Total de répondants dans la cible : 301 / 301



### Adéquation entre formation et emploi

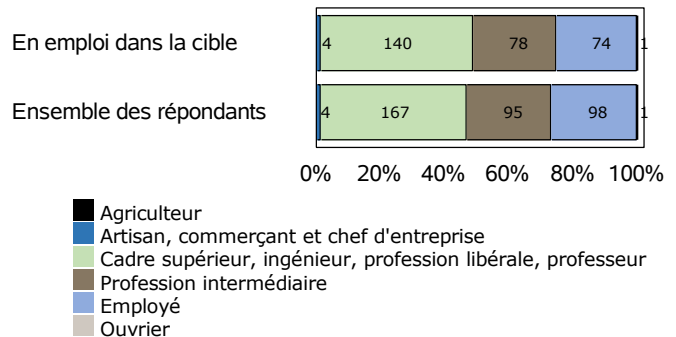
Total de répondants : 365 / 370



### Profession et catégorie socio-professionnelle

Total de répondants : 365 / 370

Total de répondants dans la cible : 297 / 301



### Salaire brut annuel (primes incluses)

Total de répondants : 268 / 370

Total de répondants dans la cible : 219 / 301

	Ensemble des répondants	Répondant dans la cible
Premier quartile	26 400 €	26 400 €
Salaires médian	31 500 €	31 500 €
Troisième quartile	37 500 €	37 500 €
Salaires moyen	34 948 €	35 113 €

### Définitions et clefs de lecture :

Sont considérés "en emploi dans la cible" les diplômés ayant répondu que l'emploi occupé est en adéquation avec le diplôme obtenu.

Sont considérés "en emploi hors-cible" les diplômés ayant répondu que l'emploi occupé n'est pas en adéquation avec le diplôme obtenu.

Un quart (25 %) des répondants gagne moins que le "salaire 1er quartile".

La moitié (50 %) des répondants gagne moins que le "salaire médian".

Trois quarts (75 %) des répondants gagnent moins que le "salaire 3ème quartile".

# Liste des professions les plus exercées par les diplômés au moment de l'enquête

"Sciences technologies santé mention informatique générale" (LG02500)

Professions	Effectifs de répondants
Technicien informatique	16
Administrateur système et réseau	13
Chef de projet	10
Analyste programmeur	9
Développeur	8
Développeur web	8
Développeur informatique	7
Informaticien	7
Administrateur système	6
Ingénieur d'étude	5
Administrateur réseau	4
Consultant	4

## Note de lecture

Les professions sont classées par ordre décroissant selon le nombre de diplômés déclarant les exercer. En cas d'égalité, les professions sont classées par ordre alphabétique.

Source : Enquêtes de suivi des diplômés - traitement OEC.