

# Devenir professionnel des diplômés

"Sciences, Technologies, Santé mention Sciences pour l'ingénieur Parcours Électromécanique" (LG03401)

le cnam

Décembre 2017

## Données de cadrage

Diplômés en **2014 et 2015**

Nombre de CCR : **5**

Total diplômés : **43**

Total répondants : **21**

Taux de réponse : **49%**

Répartition hommes / femmes : **95% / 5%**

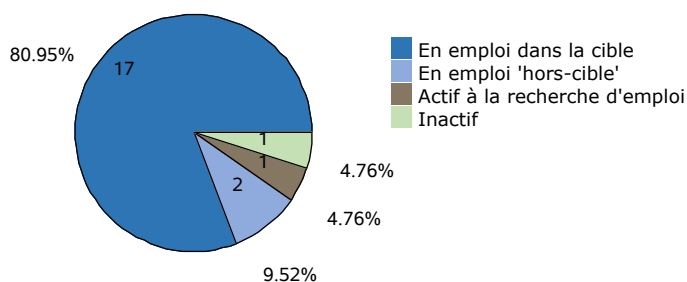
Âge moyen à l'obtention du diplôme : **24,2 ans**  
(écart type : 5,4 ans)

Âge médian à l'obtention du diplôme : **23,0 ans**

Situation professionnelle au moment de l'enquête (entre 2 et 3 ans après l'obtention du diplôme)

### Situation professionnelle

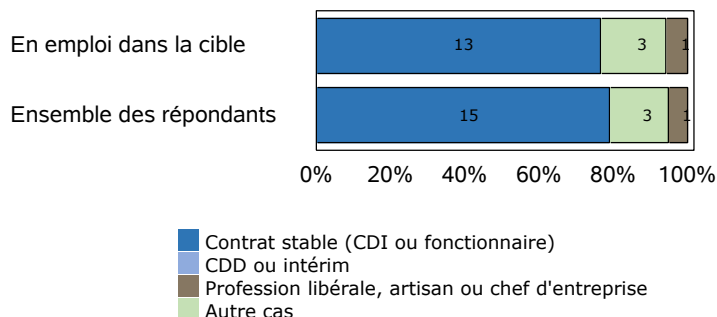
Total de répondants : 21/ 21



### Statut professionnel / type de contrat

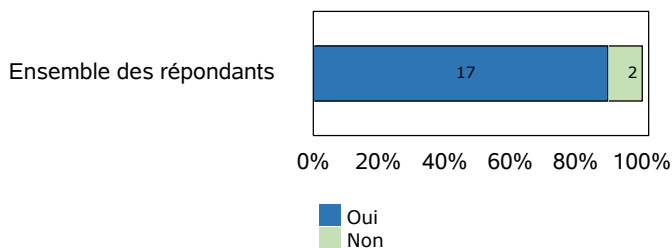
Total de répondants : 19/ 19

Total de répondants dans la cible : 17/ 17



### Adéquation entre formation et emploi

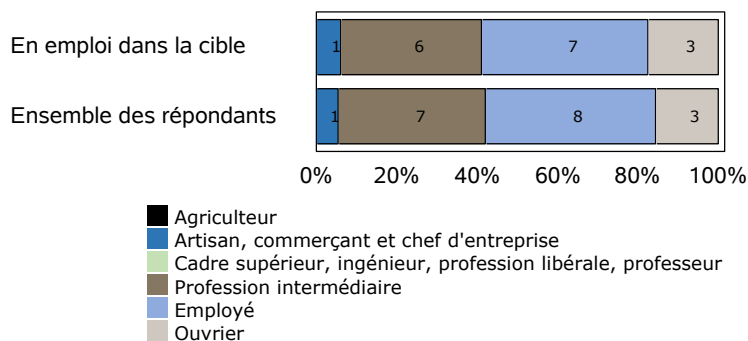
Total de répondants : 19/ 19



### Profession et catégorie socio-professionnelle

Total de répondants : 19/ 19

Total de répondants dans la cible : 17/ 17



### Salaire brut annuel (primes incluses)

Total de répondants : 14/ 19

Total de répondants dans la cible : 12/ 17

|                    | Ensemble des répondants | Répondant dans la cible |
|--------------------|-------------------------|-------------------------|
| Premier quartile   | 24 000 €                | 23 250 €                |
| Salaire médian     | 26 250 €                | 26 250 €                |
| Troisième quartile | 32 800 €                | 33 562 €                |
| Salaire moyen      | 29 555 €                | 29 748 €                |

### Définitions et clefs de lecture :

Sont considérés "en emploi dans la cible" les diplômés ayant répondu que l'emploi occupé est en adéquation avec le diplôme obtenu.

Sont considérés "en emploi hors-cible" les diplômés ayant répondu que l'emploi occupé n'est pas en adéquation avec le diplôme obtenu.

Un quart (25 %) des répondants gagne moins que le "salaire 1er quartile".

La moitié (50 %) des répondants gagne moins que le "salaire médian".

Trois quarts (75 %) des répondants gagne moins que le "salaire 3ème quartile".

# Liste des professions les plus exercées par les diplômés au moment de l'enquête

"Sciences, Technologies, Santé mention Sciences pour l'ingénieur Parcours Électromécanique" (LG03401)

| Professions  | Effectifs de répondants |
|--|-------------------------|
| Technicien en bureau d'études                          | 2                       |
| Chef d'équipe  | 1                       |
| Chef d'équipe bureau d'étude dans la fibre optique fth | 1                       |
| Conducteur de ligne                                    | 1                       |
| Ingénieur de support conception mécanique              | 1                       |
| Propriétaire   | 1                       |
| Préventeur   | 1                       |
| Rédacteur technique                                    | 1                       |
| Régulateur sous station                                | 1                       |
| Sous chef d'atelier                                    | 1                       |
| Technicien de maintenance                              | 1                       |
| Technicien de prévention                               | 1                       |

## Note de lecture

Les professions sont classées par ordre décroissant selon le nombre de diplômés déclarant les exercer. En cas d'égalité, les professions sont classées par ordre alphabétique.

Source : Enquêtes de suivi des diplômés - traitement OEC.