

# Devenir professionnel des diplômés

"Sciences, Technologies, Santé mention Sciences pour l'ingénieur Parcours Méthodes et sciences industrielles" (LG03413)

le cnam

Décembre 2017

## Données de cadrage

Diplômés en **2013, 2014 et 2015**

Nombre de CCR : **3**

Total diplômés : **38**

Total répondants : **19**

Taux de réponse : **50%**

Répartition hommes / femmes : **84% / 16%**

Âge moyen à l'obtention du diplôme : **25,4 ans**  
(écart type : 4,1 ans)

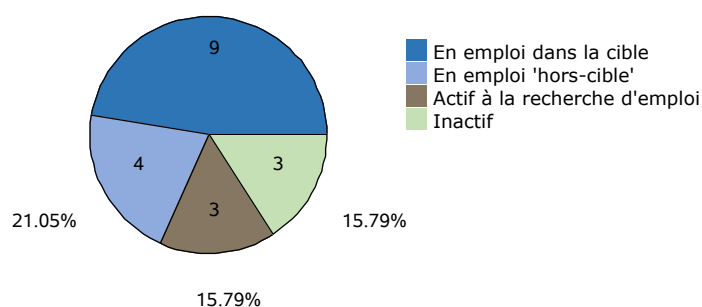
Âge médian à l'obtention du diplôme : **24,0 ans**

Situation professionnelle au moment de l'enquête (entre 2 et 3 ans après l'obtention du diplôme)

### Situation professionnelle

Total de répondants : 19 / 19

47.37%

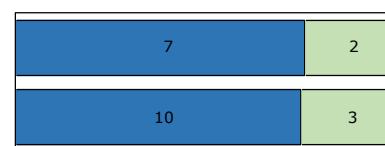


### Statut professionnel / type de contrat

Total de répondants : 13 / 13

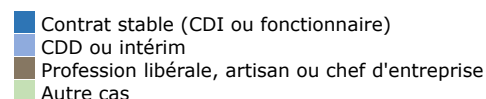
Total de répondants dans la cible : 9 / 9

En emploi dans la cible



Ensemble des répondants

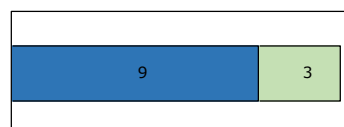
0% 20% 40% 60% 80% 100%



### Adéquation entre formation et emploi

Total de répondants : 12 / 13

Ensemble des répondants



0% 20% 40% 60% 80% 100%

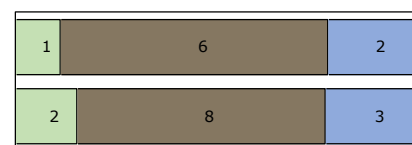


### Profession et catégorie socio-professionnelle

Total de répondants : 13 / 13

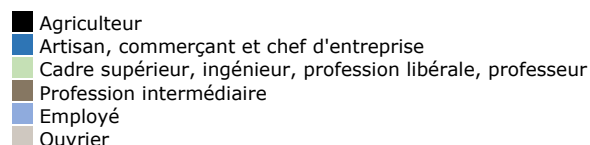
Total de répondants dans la cible : 9 / 9

En emploi dans la cible



Ensemble des répondants

0% 20% 40% 60% 80% 100%



### Salaire brut annuel (primes incluses)

Total de répondants : 11 / 13

Total de répondants dans la cible : 7 / 9

	Ensemble des répondants	Répondant dans la cible
Premier quartile	22 400 €	20 300 €
Salaire médian	27 200 €	25 725 €
Troisième quartile	35 500 €	35 500 €
Salaire moyen	28 584 €	26 561 €

### Définitions et clefs de lecture :

Sont considérés "en emploi dans la cible" les diplômés ayant répondu que l'emploi occupé est en adéquation avec le diplôme obtenu.

Sont considérés "en emploi hors-cible" les diplômés ayant répondu que l'emploi occupé n'est pas en adéquation avec le diplôme obtenu.

Un quart (25 %) des répondants gagne moins que le "salaire 1er quartile".

La moitié (50 %) des répondants gagne moins que le "salaire médian".

Trois quarts (75 %) des répondants gagne moins que le "salaire 3ème quartile".

## Liste des professions les plus exercées par les diplômés au moment de l'enquête

"Sciences, Technologies, Santé mention Sciences pour l'ingénieur Parcours Méthodes et sciences industrielles" (LG03413)

Professions	Effectifs de répondants
Technico commercial	2
Agent d'exploitation	1
Agent de maîtrise dans l'administration pilote opérationnel	1
Animateur	1
Appui réseau	1
Ingénieur méthodes et logistiques	1
Majeur premier ligne	1
Operateur technique	1
Responsable achat et assistant de production	1
Technicien d'exploitation au cnpe de cattenom	1
Technicien en maintenance navale option électro technique et protection cathodiques	1
Technicien exploitation	1

### Note de lecture

Les professions sont classées par ordre décroissant selon le nombre de diplômés déclarant les exercer. En cas d'égalité, les professions sont classées par ordre alphabétique.

Source : Enquêtes de suivi des diplômés - traitement OEC.