

Devenir professionnel des diplômés

"Sciences, technologies, santé mention
Commercialisation des produits alimentaires" (LP10300)

le cnam

Décembre 2017

Données de cadrage

Diplômés en **2013, 2014 et 2015**

Nombre de CCR : **2**

Total diplômés : **93**

Total répondants : **42**

Taux de réponse : **45%**

Répartition hommes / femmes : **52% / 48%**

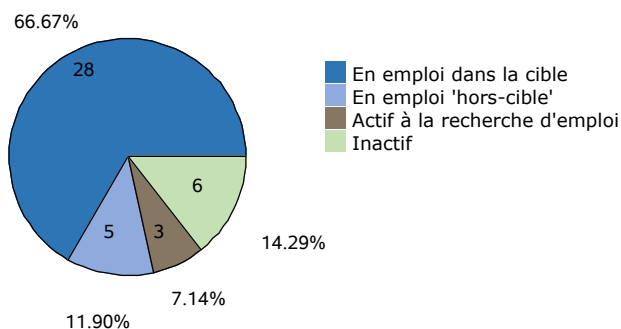
Âge moyen à l'obtention du diplôme : **22,8 ans**
(écart type : 1,4 ans)

Âge médian à l'obtention du diplôme : **23,0 ans**

Situation professionnelle au moment de l'enquête (entre 2 et 3 ans après l'obtention du diplôme)

Situation professionnelle

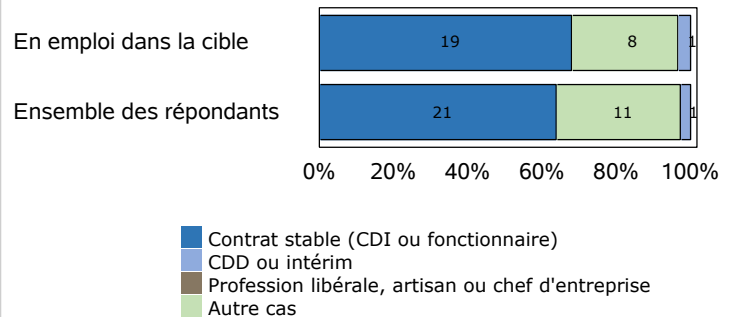
Total de répondants : 42/ 42



Statut professionnel / type de contrat

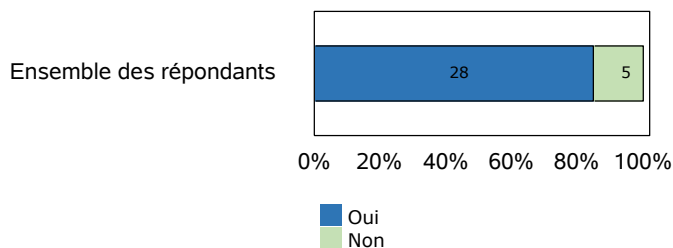
Total de répondants : 33/ 33

Total de répondants dans la cible : 28/ 28



Adéquation entre formation et emploi

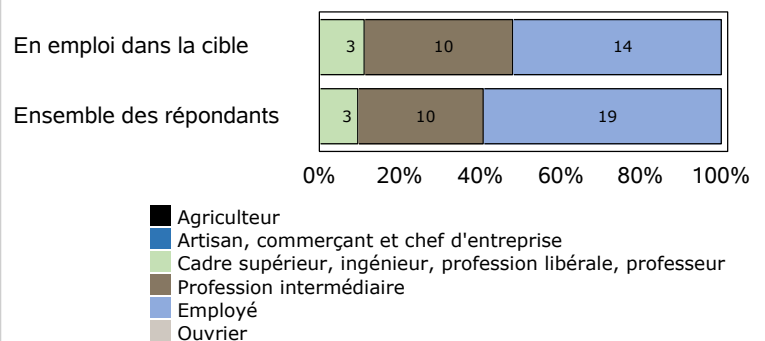
Total de répondants : 33/ 33



Profession et catégorie socio-professionnelle

Total de répondants : 32/ 33

Total de répondants dans la cible : 27/ 28



Salaire brut annuel (primes incluses)

Total de répondants : 26/ 33

Total de répondants dans la cible : 22/ 28

	Ensemble des répondants	Répondant dans la cible
Premier quartile	24 000 €	24 500 €
Salaire médian	26 975 €	26 975 €
Troisième quartile	30 500 €	30 500 €
Salaire moyen	27 574 €	27 656 €

Définitions et clefs de lecture :

Sont considérés "en emploi dans la cible" les diplômés ayant répondu que l'emploi occupé est en adéquation avec le diplôme obtenu.

Sont considérés "en emploi hors-cible" les diplômés ayant répondu que l'emploi occupé n'est pas en adéquation avec le diplôme obtenu.

Un quart (25 %) des répondants gagne moins que le "salaire 1er quartile".

La moitié (50 %) des répondants gagne moins que le "salaire médian".

Trois quarts (75 %) des répondants gagne moins que le "salaire 3ème quartile".

Liste des professions les plus exercées par les diplômés au moment de l'enquête

"Sciences, technologies, santé mention Commercialisation des produits alimentaires"
(LP10300)

Professions	Effectifs de répondants
Chef de secteur	5
Responsable de secteur	5
Responsable secteur	3
Agent de maîtrise	1
Alternant directeur de magasin simply market	1
Assistant marketing	1
Assistant marketing opérationnel	1
Attaché commercial	1
Chargé de développement	1
Chef de marche	1
Chef de secteur en grande distribution	1
Chef de secteur gmf	1

Note de lecture

Les professions sont classées par ordre décroissant selon le nombre de diplômés déclarant les exercer. En cas d'égalité, les professions sont classées par ordre alphabétique.

Source : Enquêtes de suivi des diplômés - traitement OEC.