

# Devenir professionnel des diplômés

"Sciences, technologies, santé mention  
Commercialisation des produits alimentaires" (LP10300)

le cnam

Février 2018

## Données de cadrage

Diplômés en **2013, 2014 et 2015**

Nombre de CCR : **2**

Total diplômés : **93**

Total répondants : **42**

Taux de réponse : **45%**

Répartition hommes / femmes : **52% / 48%**

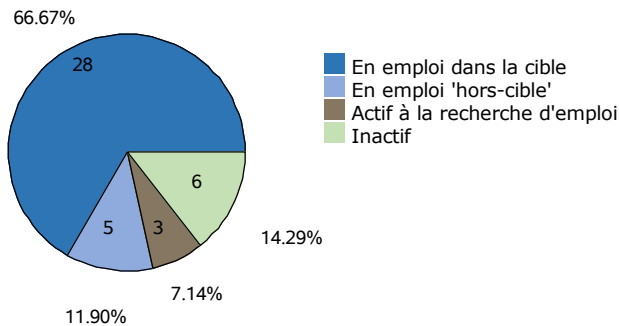
Âge moyen à l'obtention du diplôme : **22,8 ans**  
(écart type : 1,4 ans)

Âge médian à l'obtention du diplôme : **23,0 ans**

Situation professionnelle au moment de l'enquête (entre 2 et 3 ans après l'obtention du diplôme)

### Situation professionnelle

Total de répondants : 42/ 42

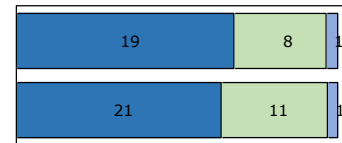


### Statut professionnel / type de contrat

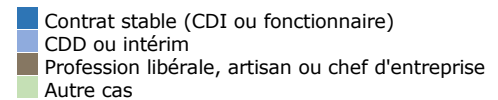
Total de répondants : 33/ 33

Total de répondants dans la cible : 28/ 28

En emploi dans la cible



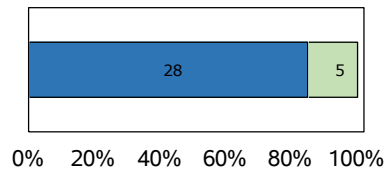
0% 20% 40% 60% 80% 100%



### Adéquation entre formation et emploi

Total de répondants : 33/ 33

Ensemble des répondants



0% 20% 40% 60% 80% 100%

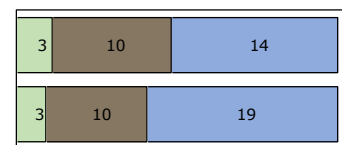


### Profession et catégorie socio-professionnelle

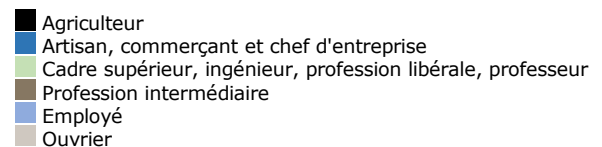
Total de répondants : 32/ 33

Total de répondants dans la cible : 27/ 28

En emploi dans la cible



0% 20% 40% 60% 80% 100%



### Salaire brut annuel (primes incluses)

Total de répondants : 26/ 33

Total de répondants dans la cible : 22/ 28

	Ensemble des répondants	Répondant dans la cible
Premier quartile	24 000 €	24 500 €
Salaires médian	26 975 €	26 975 €
Troisième quartile	30 500 €	30 500 €
Salaires moyen	27 574 €	27 656 €

### Définitions et clefs de lecture :

Sont considérés "en emploi dans la cible" les diplômés ayant répondu que l'emploi occupé est en adéquation avec le diplôme obtenu.

Sont considérés "en emploi hors-cible" les diplômés ayant répondu que l'emploi occupé n'est pas en adéquation avec le diplôme obtenu.

Un quart (25 %) des répondants gagne moins que le "salaire 1er quartile".

La moitié (50 %) des répondants gagne moins que le "salaire médian".

Trois quarts (75 %) des répondants gagnent moins que le "salaire 3ème quartile".

## Liste des professions les plus exercées par les diplômés au moment de l'enquête

"Sciences, technologies, santé mention Commercialisation des produits alimentaires"  
(LP10300)

Professions	Effectifs de répondants
Chef de secteur	5
Responsable de secteur	5
Responsable secteur	3
Agent de maîtrise	1
Alternant directeur de magasin simply market	1
Assistant marketing	1
Assistant marketing opérationnel	1
Attaché commercial	1
Chargé de développement	1
Chef de marche	1
Chef de secteur en grande distribution	1
Chef de secteur gmf	1

### Note de lecture

Les professions sont classées par ordre décroissant selon le nombre de diplômés déclarant les exercer. En cas d'égalité, les professions sont classées par ordre alphabétique.

Source : Enquêtes de suivi des diplômés - traitement OEC.