

Devenir professionnel des diplômés

le cnam

Février 2018

"Droit, économie, gestion mention développement de projets de territoires" (LP10400)

Données de cadrage

Diplômés en **2013, 2014 et 2015**

Répartition hommes / femmes : **48% / 52%**

Nombre de CCR : **4**

Total diplômés : **46**

Âge moyen à l'obtention du diplôme : **27,9 ans**
(écart type : 7,7 ans)

Total répondants : **27**

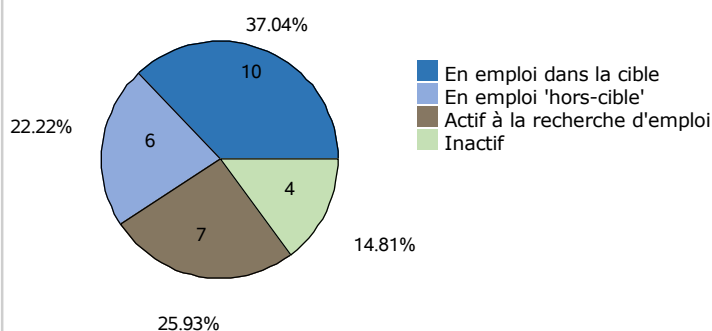
Taux de réponse : **59%**

Âge médian à l'obtention du diplôme : **24,0 ans**

Situation professionnelle au moment de l'enquête (entre 2 et 3 ans après l'obtention du diplôme)

Situation professionnelle

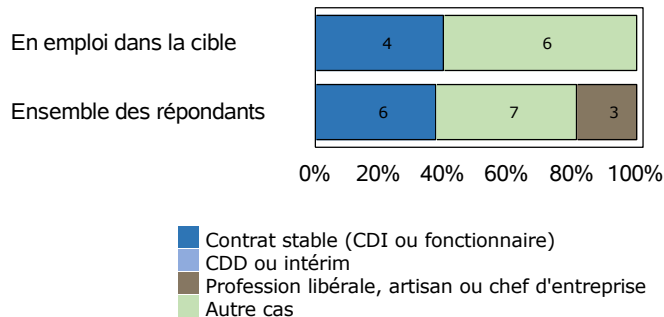
Total de répondants : 27 / 27



Statut professionnel / type de contrat

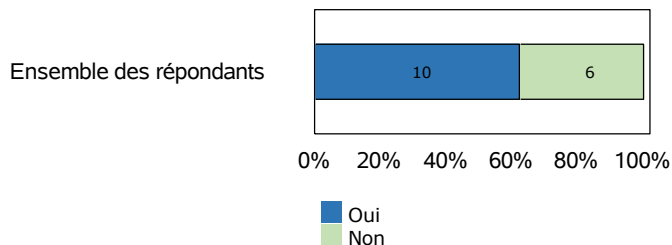
Total de répondants : 16 / 16

Total de répondants dans la cible : 10 / 10



Adéquation entre formation et emploi

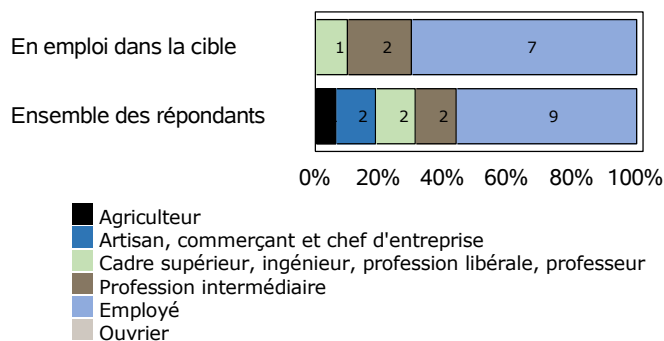
Total de répondants : 16 / 16



Profession et catégorie socio-professionnelle

Total de répondants : 16 / 16

Total de répondants dans la cible : 10 / 10



Salaire brut annuel (primes incluses)

Total de répondants : 12 / 16

Total de répondants dans la cible : 8 / 10

| | Ensemble des répondants | Répondant dans la cible |
|--------------------|-------------------------|-------------------------|
| Premier quartile | 20 500 € | 19 625 € |
| Salaires médian | 24 000 € | 23 895 € |
| Troisième quartile | 28 500 € | 28 600 € |
| Salaires moyen | 24 687 € | 24 311 € |

Définitions et clefs de lecture :

Sont considérés "en emploi dans la cible" les diplômés ayant répondu que l'emploi occupé est en adéquation avec le diplôme obtenu.

Sont considérés "en emploi hors-cible" les diplômés ayant répondu que l'emploi occupé n'est pas en adéquation avec le diplôme obtenu.

Un quart (25 %) des répondants gagne moins que le "salaire 1er quartile".

La moitié (50 %) des répondants gagne moins que le "salaire médian".

Trois quarts (75 %) des répondants gagnent moins que le "salaire 3ème quartile".

Liste des professions les plus exercées par les diplômés au moment de l'enquête

"Droit, économie, gestion mention développement de projets de territoires"
(LP10400)

| Professions | Effectifs de répondants |
|--------------------------------------------------|-------------------------|
| Adjoint administratif de deuxième classe | 1 |
| Agent chargé de projet | 1 |
| Cartographe | 1 |
| Chargé d'études | 1 |
| Chargé de communication et de développement tour | 1 |
| Conseiller d'orientation professionnelle | 1 |
| Coordinateur prévention sureté | 1 |
| Directeur de centre social | 1 |
| Employé libre service | 1 |
| Gérant de société | 1 |
| Instructeur du droit des sols | 1 |
| Paysagiste | 1 |

Note de lecture

Les professions sont classées par ordre décroissant selon le nombre de diplômés déclarant les exercer. En cas d'égalité, les professions sont classées par ordre alphabétique.

Source : Enquêtes de suivi des diplômés - traitement OEC.