

Devenir professionnel des diplômés

"Sciences, technologies, santé mention Industries agroalimentaires : gestion, production et valorisation
Parcours Conception et production des aliments dans les industries agro-alimentaires" (LP10801)

le cnam

Décembre 2017

Données de cadrage

Diplômés en **2013, 2014 et 2015**

Nombre de CCR : **2**

Total diplômés : **24**

Total répondants : **16**

Taux de réponse : **67%**

Répartition hommes / femmes : **25% / 75%**

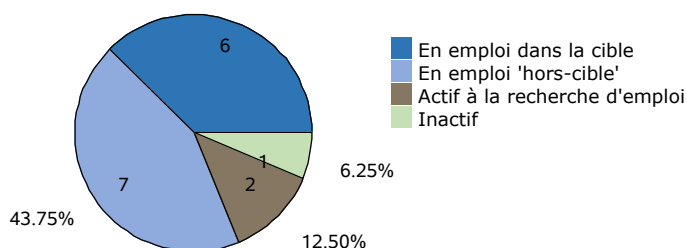
Âge moyen à l'obtention du diplôme : **22,4 ans**
(écart type : 1,5 ans)

Âge médian à l'obtention du diplôme : **22,5 ans**

Situation professionnelle au moment de l'enquête (entre 2 et 3 ans après l'obtention du diplôme)

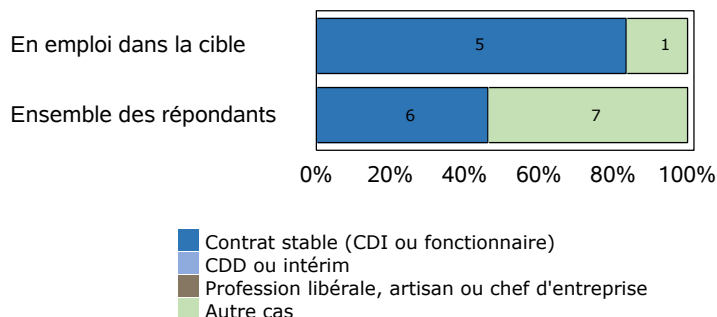
Situation professionnelle

Total de répondants : **16 / 16**
37.50%



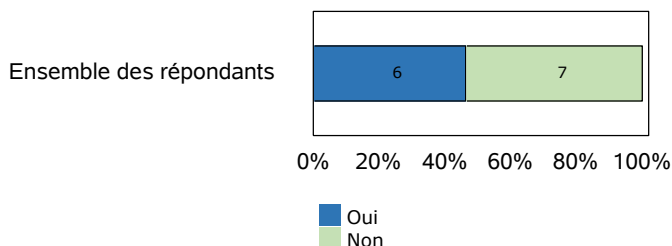
Statut professionnel / type de contrat

Total de répondants : **13 / 13**
Total de répondants dans la cible : **6 / 6**



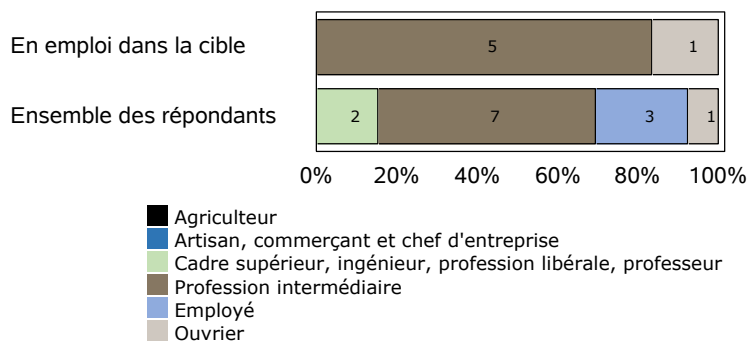
Adéquation entre formation et emploi

Total de répondants : **13 / 13**



Profession et catégorie socio-professionnelle

Total de répondants : **13 / 13**
Total de répondants dans la cible : **6 / 6**



Salaire brut annuel (primes incluses)

Total de répondants : **13 / 13**
Total de répondants dans la cible : **6 / 6**

| | Ensemble des répondants | Répondant dans la cible |
|--------------------|-------------------------|-------------------------|
| Premier quartile | 19 200 € | 21 800 € |
| Salaire médian | 22 560 € | 23 940 € |
| Troisième quartile | 27 000 € | 27 000 € |
| Salaire moyen | 24 210 € | 25 272 € |

Définitions et clefs de lecture :

Sont considérés "en emploi dans la cible" les diplômés ayant répondu que l'emploi occupé est en adéquation avec le diplôme obtenu.

Sont considérés "en emploi hors-cible" les diplômés ayant répondu que l'emploi occupé n'est pas en adéquation avec le diplôme obtenu.

Un quart (25 %) des répondants gagne moins que le "salaire 1er quartile".

La moitié (50 %) des répondants gagne moins que le "salaire médian".

Trois quarts (75 %) des répondants gagne moins que le "salaire 3ème quartile".

Liste des professions les plus exercées par les diplômés au moment de l'enquête

"Sciences, technologies, santé mention Industries agroalimentaires : gestion, production et valorisation Parcours Conception et production des aliments dans les

| Professions | Effectifs de répondants |
|---|-------------------------|
| Auditeur qualité | 1 |
| Chargé de panel | 1 |
| Diététicien | 1 |
| Diététicien gestionnaire de donnée | 1 |
| Ingénieur production | 1 |
| Musicien intervenant en structure | 1 |
| Qualité nutrition | 1 |
| Responsable d'organisation interne | 1 |
| Responsable qualité | 1 |
| Technicien de recherche en agro alimentaire | 1 |
| Technicien développement produit | 1 |
| Technicien pilote | 1 |

Note de lecture

Les professions sont classées par ordre décroissant selon le nombre de diplômés déclarant les exercer. En cas d'égalité, les professions sont classées par ordre alphabétique.

Source : Enquêtes de suivi des diplômés - traitement OEC.