

# Devenir professionnel des diplômés

le cnam

"Sciences, technologies, santé mention Industries agroalimentaires : gestion, production et valorisation  
Parcours Qualité, sécurité, recherche et analyses alimentaires" (LP10804)

Février 2018

## Données de cadrage

Diplômés en **2013, 2014 et 2015**

Répartition hommes / femmes : **22% / 78%**

Nombre de CCR : **3**

Total diplômés : **154**

Âge moyen à l'obtention du diplôme : **22,9 ans**  
(écart type : 4,0 ans)

Total répondants : **88**

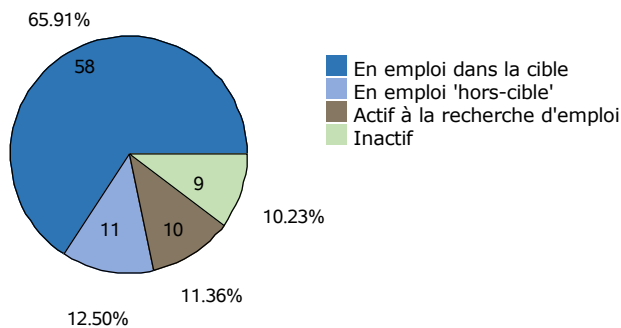
Âge médian à l'obtention du diplôme : **22,0 ans**

Taux de réponse : **57%**

Situation professionnelle au moment de l'enquête (entre 2 et 3 ans après l'obtention du diplôme)

### Situation professionnelle

Total de répondants : 88 / 88

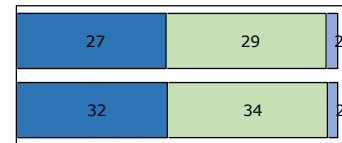


### Statut professionnel / type de contrat

Total de répondants : 68 / 69

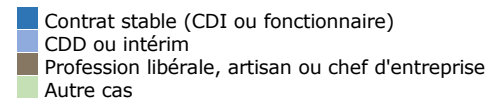
Total de répondants dans la cible : 58 / 58

En emploi dans la cible



Ensemble des répondants

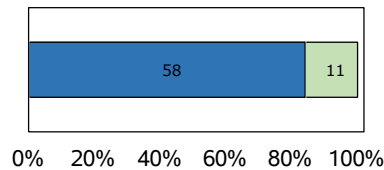
0% 20% 40% 60% 80% 100%



### Adéquation entre formation et emploi

Total de répondants : 69 / 69

Ensemble des répondants



0% 20% 40% 60% 80% 100%

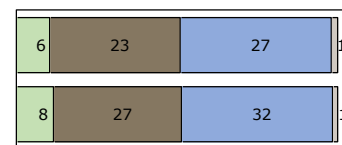


### Profession et catégorie socio-professionnelle

Total de répondants : 68 / 69

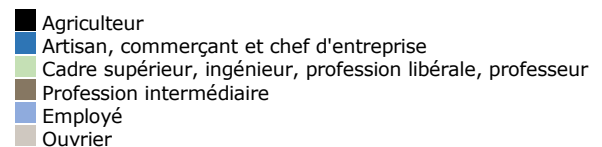
Total de répondants dans la cible : 57 / 58

En emploi dans la cible



Ensemble des répondants

0% 20% 40% 60% 80% 100%



### Salaire brut annuel (primes incluses)

Total de répondants : 58 / 59

Total de répondants dans la cible : 49 / 58

	Ensemble des répondants	Répondant dans la cible
Premier quartile	21 000 €	21 000 €
Salaires médian	23 700 €	23 250 €
Troisième quartile	26 250 €	25 500 €
Salaires moyen	24 989 €	23 942 €

### Définitions et clefs de lecture :

Sont considérés "en emploi dans la cible" les diplômés ayant répondu que l'emploi occupé est en adéquation avec le diplôme obtenu.

Sont considérés "en emploi hors-cible" les diplômés ayant répondu que l'emploi occupé n'est pas en adéquation avec le diplôme obtenu.

Un quart (25 %) des répondants gagne moins que le "salaire 1er quartile".

La moitié (50 %) des répondants gagne moins que le "salaire médian".

Trois quarts (75 %) des répondants gagnent moins que le "salaire 3ème quartile".

## Liste des professions les plus exercées par les diplômés au moment de l'enquête

"Sciences, technologies, santé mention Industries agroalimentaires : gestion, production et valorisation Parcours Qualité, sécurité, recherche et analyses

Professions	Effectifs de répondants
Assistant qualité	14
Responsable qualité	4
Technicien de laboratoire	3
Animateur qualité	2
Contrôleur qualité	2
Inspecteur	2
Adjoint chef de projet r&d	1
Agent de contrôle en réception	1
Agent de maîtrise assistante qualité rse	1
Agent de maîtrise qualité sécurité environnement	1
Agent polyvalent	1
Amélioration continue du système qualité d'entreprise hygiène	1

### Note de lecture

Les professions sont classées par ordre décroissant selon le nombre de diplômés déclarant les exercer. En cas d'égalité, les professions sont classées par ordre alphabétique.

Source : Enquêtes de suivi des diplômés - traitement OEC.