

Devenir professionnel des diplômés

"Sciences humaines et sociales mention intervention sociale : insertion et réinsertion sociale et professionnelle
Parcours Insertion sociale et professionnelle" (LP11001)

le cnam

Décembre 2017

Données de cadrage

Diplômés en **2013, 2014 et 2015**

Nombre de CCR : **7**

Total diplômés : **110**

Total répondants : **68**

Taux de réponse : **62%**

Répartition hommes / femmes : **22% / 78%**

Âge moyen à l'obtention du diplôme : **39,3 ans**
(écart type : 9,5 ans)

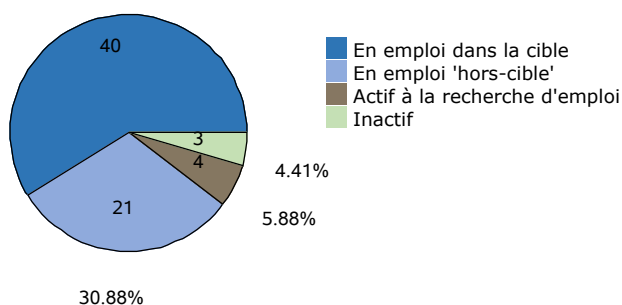
Âge médian à l'obtention du diplôme : **38,0 ans**

Situation professionnelle au moment de l'enquête (entre 2 et 3 ans après l'obtention du diplôme)

Situation professionnelle

Total de répondants : 68 / 68

58.82%

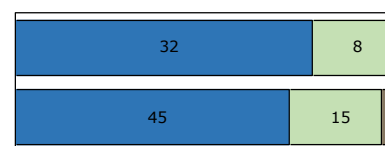


Statut professionnel / type de contrat

Total de répondants : 61 / 61

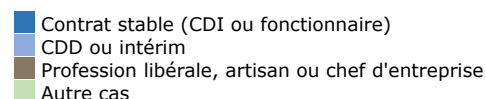
Total de répondants dans la cible : 40 / 40

En emploi dans la cible



Ensemble des répondants

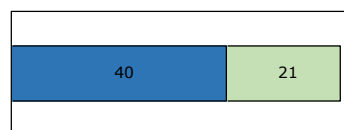
0% 20% 40% 60% 80% 100%



Adéquation entre formation et emploi

Total de répondants : 61 / 61

Ensemble des répondants



0% 20% 40% 60% 80% 100%

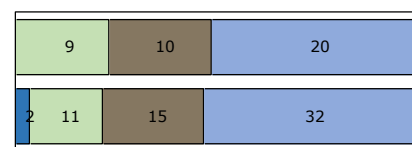


Profession et catégorie socio-professionnelle

Total de répondants : 60 / 61

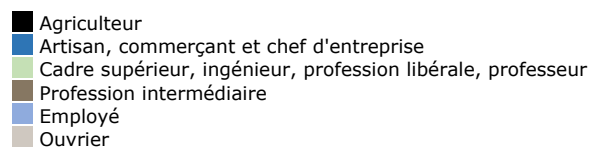
Total de répondants dans la cible : 39 / 40

En emploi dans la cible



Ensemble des répondants

0% 20% 40% 60% 80% 100%



Salaire brut annuel (primes incluses)

Total de répondants : 44 / 61

Total de répondants dans la cible : 31 / 40

| | Ensemble des répondants | Répondant dans la cible |
|--------------------|-------------------------|-------------------------|
| Premier quartile | 24 000 € | 24 000 € |
| Salaire médian | 27 100 € | 25 700 € |
| Troisième quartile | 32 375 € | 32 000 € |
| Salaire moyen | 35 411 € | 31 008 € |

Définitions et clefs de lecture :

Sont considérés "en emploi dans la cible" les diplômés ayant répondu que l'emploi occupé est en adéquation avec le diplôme obtenu.

Sont considérés "en emploi hors-cible" les diplômés ayant répondu que l'emploi occupé n'est pas en adéquation avec le diplôme obtenu.

Un quart (25 %) des répondants gagne moins que le "salaire 1er quartile".

La moitié (50 %) des répondants gagne moins que le "salaire médian".

Trois quarts (75 %) des répondants gagne moins que le "salaire 3ème quartile".

Liste des professions les plus exercées par les diplômés au moment de l'enquête

"Sciences humaines et sociales mention intervention sociale : insertion et réinsertion sociale et professionnelle Parcours Insertion sociale et professionnelle" (LP11001)

| Professions | Effectifs de répondants |
|---|-------------------------|
| Auxiliaire de vie scolaire | 2 |
| Chargé de mission | 2 |
| Chef de service | 2 |
| Conseiller en insertion professionnelle | 2 |
| Responsable d'équipe | 2 |
| Éducateur spécialiste | 2 |
| Accompagnateur social | 1 |
| Agent de développement social | 1 |
| Animateur territorial | 1 |
| Assistant de service sociale | 1 |
| Assistant en administration des ventes | 1 |
| Assistant logistique et projet | 1 |

Note de lecture

Les professions sont classées par ordre décroissant selon le nombre de diplômés déclarant les exercer. En cas d'égalité, les professions sont classées par ordre alphabétique.

Source : Enquêtes de suivi des diplômés - traitement OEC.