

# Devenir professionnel des diplômés

"Sciences, technologies, santé mention maîtrise de l'énergie, électricité, développement durable" (LP11400)

le cnam

Décembre 2017

## Données de cadrage

Diplômés en **2013, 2014 et 2015**

Nombre de CCR : **4**

Total diplômés : **73**

Total répondants : **42**

Taux de réponse : **58%**

Répartition hommes / femmes : **93% / 7%**

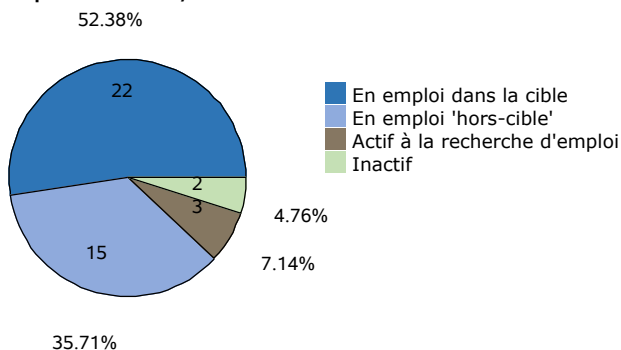
Âge moyen à l'obtention du diplôme : **25,4 ans**  
(écart type : 7,4 ans)

Âge médian à l'obtention du diplôme : **23,0 ans**

Situation professionnelle au moment de l'enquête (entre 2 et 3 ans après l'obtention du diplôme)

### Situation professionnelle

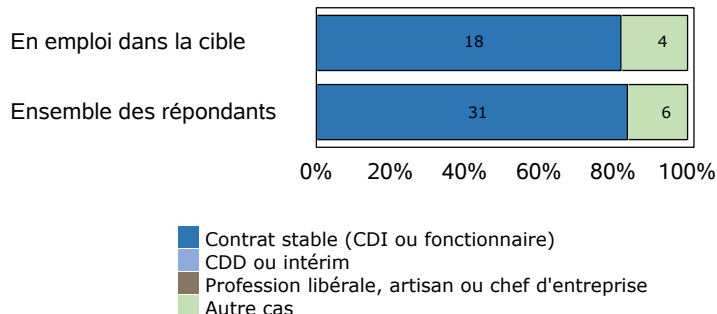
Total de répondants : 42 / 42



### Statut professionnel / type de contrat

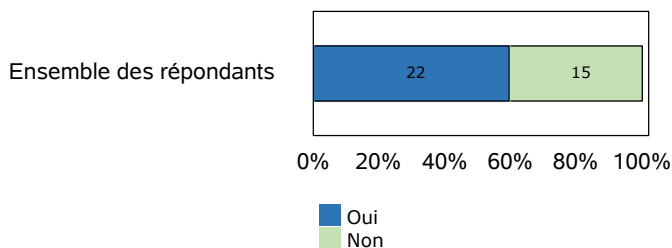
Total de répondants : 37 / 37

Total de répondants dans la cible : 22 / 22



### Adéquation entre formation et emploi

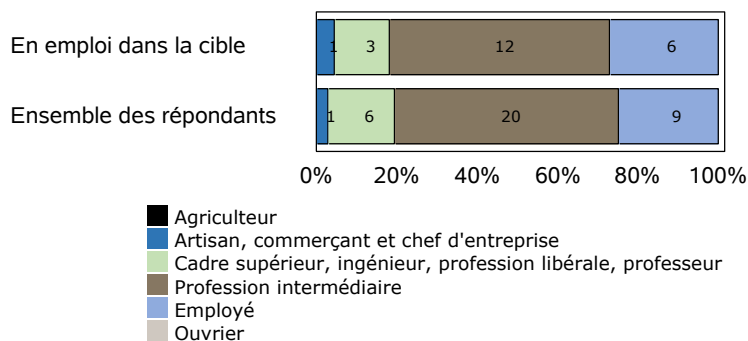
Total de répondants : 37 / 37



### Profession et catégorie socio-professionnelle

Total de répondants : 36 / 37

Total de répondants dans la cible : 22 / 22



### Salaire brut annuel (primes incluses)

Total de répondants : 31 / 37

Total de répondants dans la cible : 18 / 22

|                    | Ensemble des répondants | Répondant dans la cible |
|--------------------|-------------------------|-------------------------|
| Premier quartile   | 21 500 €                | 22 400 €                |
| Salaire médian     | 22 800 €                | 25 695 €                |
| Troisième quartile | 29 500 €                | 30 000 €                |
| Salaire moyen      | 26 243 €                | 28 327 €                |

### Définitions et clefs de lecture :

Sont considérés "en emploi dans la cible" les diplômés ayant répondu que l'emploi occupé est en adéquation avec le diplôme obtenu.

Sont considérés "en emploi hors-cible" les diplômés ayant répondu que l'emploi occupé n'est pas en adéquation avec le diplôme obtenu.

Un quart (25 %) des répondants gagne moins que le "salaire 1er quartile".

La moitié (50 %) des répondants gagne moins que le "salaire médian".

Trois quarts (75 %) des répondants gagne moins que le "salaire 3ème quartile".

# Liste des professions les plus exercées par les diplômés au moment de l'enquête

"Sciences, technologies, santé mention maîtrise de l'énergie, électricité, développement durable" (LP11400)

| Professions                                      | Effectifs de répondants |
|--|-------------------------|
| Technicien de maintenance                        | 2                       |
| Agent de maintenance dans l'industrie            | 1                       |
| Assistant building manager and environmental sme | 1                       |
| Assistant chef de projet                         | 1                       |
| Autoentrepreneur dans les énergies renouvelables | 1                       |
| Chargé d'exploitation                            | 1                       |
| Chargé étude fibre optique                       | 1                       |
| Chef d'équipe en industrie                       | 1                       |
| Chef de projet éolien                            | 1                       |
| Dessinateur d'étude                              | 1                       |
| Dessinateur industriel                           | 1                       |
| Dessinateur projeteur                            | 1                       |

## Note de lecture

Les professions sont classées par ordre décroissant selon le nombre de diplômés déclarant les exercer. En cas d'égalité, les professions sont classées par ordre alphabétique.

Source : Enquêtes de suivi des diplômés - traitement OEC.