

# Devenir professionnel des diplômés

"Sciences, technologies, santé mention maîtrise de l'énergie, électricité, développement durable" (LP11400)

le cnam

Février 2018

## Données de cadrage

Diplômés en **2013, 2014 et 2015**

Nombre de CCR : **4**

Total diplômés : **73**

Total répondants : **42**

Taux de réponse : **58%**

Répartition hommes / femmes : **93% / 7%**

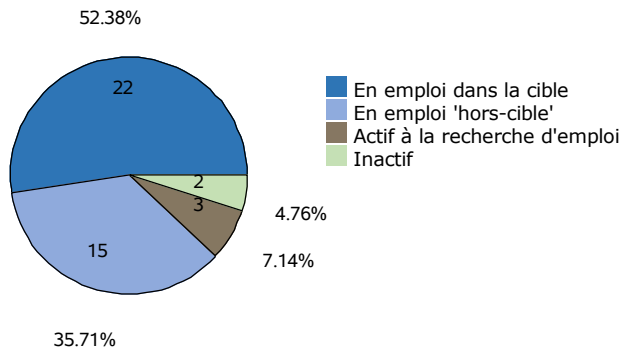
Âge moyen à l'obtention du diplôme : **25,4 ans**  
(écart type : 7,4 ans)

Âge médian à l'obtention du diplôme : **23,0 ans**

Situation professionnelle au moment de l'enquête (entre 2 et 3 ans après l'obtention du diplôme)

### Situation professionnelle

Total de répondants : 42/ 42



### Statut professionnel / type de contrat

Total de répondants : 37/ 37

Total de répondants dans la cible : 22/ 22

En emploi dans la cible



Ensemble des répondants

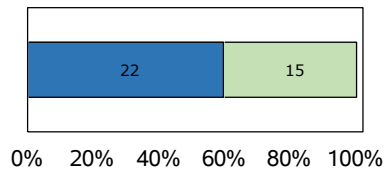
0% 20% 40% 60% 80% 100%

- Contrat stable (CDI ou fonctionnaire)
- CDD ou intérim
- Profession libérale, artisan ou chef d'entreprise
- Autre cas

### Adéquation entre formation et emploi

Total de répondants : 37/ 37

Ensemble des répondants



0% 20% 40% 60% 80% 100%

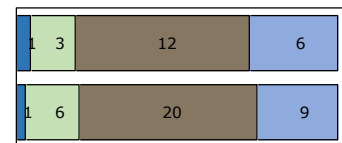
- Oui
- Non

### Profession et catégorie socio-professionnelle

Total de répondants : 36/ 37

Total de répondants dans la cible : 22/ 22

En emploi dans la cible



Ensemble des répondants

0% 20% 40% 60% 80% 100%

- Agriculteur
- Artisan, commerçant et chef d'entreprise
- Cadre supérieur, ingénieur, profession libérale, professeur
- Profession intermédiaire
- Employé
- Ouvrier

### Salaire brut annuel (primes incluses)

Total de répondants : 31/ 37

Total de répondants dans la cible : 18/ 22

	Ensemble des répondants	Répondant dans la cible
Premier quartile	21 500 €	22 400 €
Salaire médian	22 800 €	25 695 €
Troisième quartile	29 500 €	30 000 €
Salaire moyen	26 243 €	28 327 €

### Définitions et clefs de lecture :

Sont considérés "en emploi dans la cible" les diplômés ayant répondu que l'emploi occupé est en adéquation avec le diplôme obtenu.

Sont considérés "en emploi hors-cible" les diplômés ayant répondu que l'emploi occupé n'est pas en adéquation avec le diplôme obtenu.

Un quart (25 %) des répondants gagne moins que le "salaire 1er quartile".

La moitié (50 %) des répondants gagne moins que le "salaire médian".

Trois quarts (75 %) des répondants gagnent moins que le "salaire 3ème quartile".

## Liste des professions les plus exercées par les diplômés au moment de l'enquête

"Sciences, technologies, santé mention maîtrise de l'énergie, électricité, développement durable" (LP11400)

Professions	Effectifs de répondants
Technicien de maintenance	2
Agent de maintenance dans l'industrie	1
Assistant building manager and environmental sme	1
Assistant chef de projet	1
Autoentrepreneur dans les énergies renouvelables	1
Chargé d'exploitation	1
Chargé étude fibre optique	1
Chef d'équipe en industrie	1
Chef de projet éolien	1
Dessinateur d'étude	1
Dessinateur industriel	1
Dessinateur projeteur	1

### Note de lecture

Les professions sont classées par ordre décroissant selon le nombre de diplômés déclarant les exercer. En cas d'égalité, les professions sont classées par ordre alphabétique.

Source : Enquêtes de suivi des diplômés - traitement OEC.