

Devenir professionnel des diplômés

"Sciences, technologies, santé mention métiers de l'informatique : systèmes d'information et gestion de données Parcours Analyse et Conception des Systèmes d'Information Décisionnels (ACSID)" (LP12001)

le cnam

Février 2018

Données de cadrage

Diplômés en **2013, 2014 et 2015**

Répartition hommes / femmes : **82% / 18%**

Nombre de CCR : **2**

Total diplômés : **88**

Âge moyen à l'obtention du diplôme : **28,5 ans**

Total répondants : **55**

(écart type : 8,0 ans)

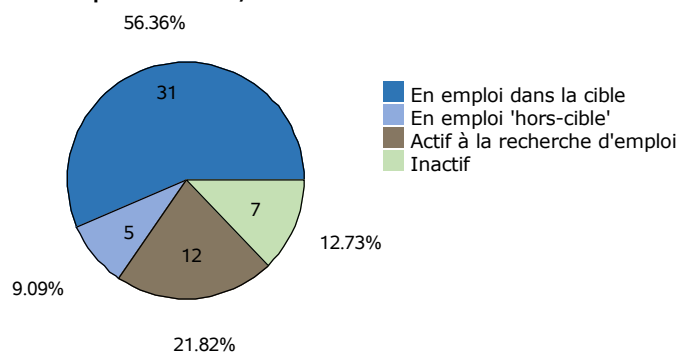
Taux de réponse : **63%**

Âge médian à l'obtention du diplôme : **25,0 ans**

Situation professionnelle au moment de l'enquête (entre 2 et 3 ans après l'obtention du diplôme)

Situation professionnelle

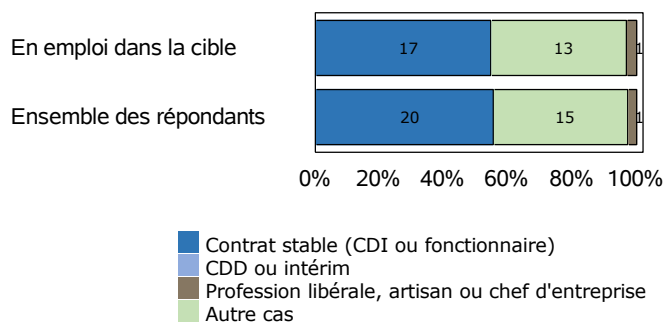
Total de répondants : 55 / 55



Statut professionnel / type de contrat

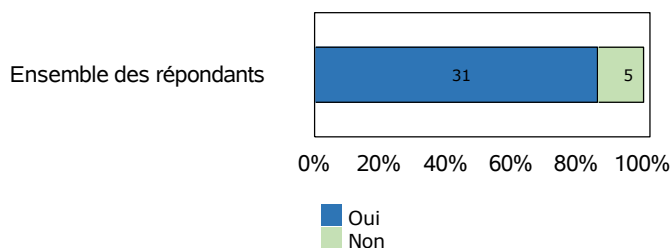
Total de répondants : 36 / 36

Total de répondants dans la cible : 31 / 31



Adéquation entre formation et emploi

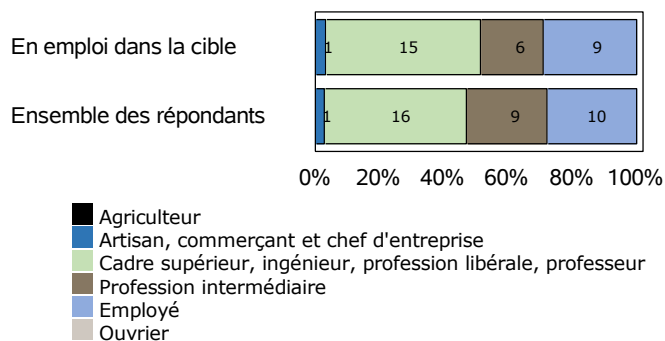
Total de répondants : 36 / 36



Profession et catégorie socio-professionnelle

Total de répondants : 36 / 36

Total de répondants dans la cible : 31 / 31



Salaire brut annuel (primes incluses)

Total de répondants : 24 / 36

Total de répondants dans la cible : 22 / 31

| | Ensemble des répondants | Répondant dans la cible |
|--------------------|-------------------------|-------------------------|
| Premier quartile | 21 150 € | 21 000 € |
| Salaires médian | 27 790 € | 29 790 € |
| Troisième quartile | 36 250 € | 36 500 € |
| Salaires moyen | 30 405 € | 30 715 € |

Définitions et clefs de lecture :

Sont considérés "en emploi dans la cible" les diplômés ayant répondu que l'emploi occupé est en adéquation avec le diplôme obtenu.

Sont considérés "en emploi hors-cible" les diplômés ayant répondu que l'emploi occupé n'est pas en adéquation avec le diplôme obtenu.

Un quart (25 %) des répondants gagne moins que le "salaire 1er quartile".

La moitié (50 %) des répondants gagne moins que le "salaire médian".

Trois quarts (75 %) des répondants gagnent moins que le "salaire 3ème quartile".

Liste des professions les plus exercées par les diplômés au moment de l'enquête

"Sciences, technologies, santé mention métiers de l'informatique : systèmes d'information et gestion de données Parcours Analyse et Conception des Systèmes d'Infor

| Professions | Effectifs de répondants |
|--|-------------------------|
| Développeur | 2 |
| Développeur web | 2 |
| Administrateur de système d'information | 1 |
| Administrateur système | 1 |
| Analyste concepteur des systèmes d'information | 1 |
| Analyste décisionnel | 1 |
| Animateur système informatique conduite | 1 |
| Assistant chef de projet | 1 |
| Assistant gestion de projet | 1 |
| Chargé de reporting | 1 |
| Chef de projet | 1 |
| Chef de projet informatique | 1 |

Note de lecture

Les professions sont classées par ordre décroissant selon le nombre de diplômés déclarant les exercer. En cas d'égalité, les professions sont classées par ordre alphabétique.

Source : Enquêtes de suivi des diplômés - traitement OEC.