

Devenir professionnel des diplômés

"Sciences, technologies, santé mention métiers de la santé : technologies" (LP12800)

le cnam

Décembre 2017

Données de cadrage

Diplômés en **2014 et 2015**

Nombre de CCR : **1**

Total diplômés : **41**

Total répondants : **25**

Taux de réponse : **61%**

Répartition hommes / femmes : **12% / 88%**

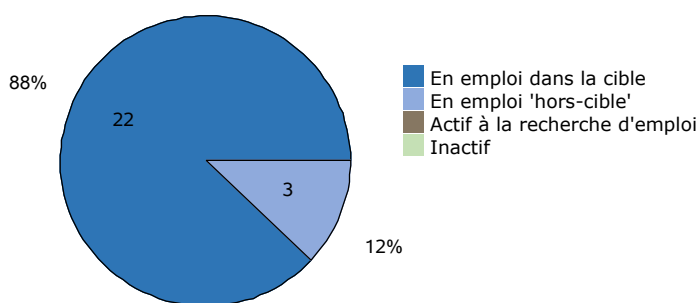
Âge moyen à l'obtention du diplôme : **43,2 ans**
(écart type : 6,4 ans)

Âge médian à l'obtention du diplôme : **44,0 ans**

Situation professionnelle au moment de l'enquête (entre 2 et 3 ans après l'obtention du diplôme)

Situation professionnelle

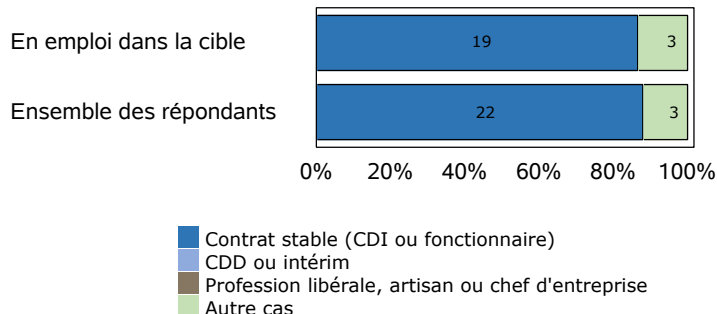
Total de répondants : 25 / 25



Statut professionnel / type de contrat

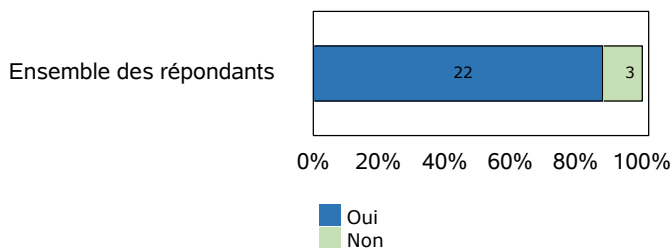
Total de répondants : 25 / 25

Total de répondants dans la cible : 22 / 22



Adéquation entre formation et emploi

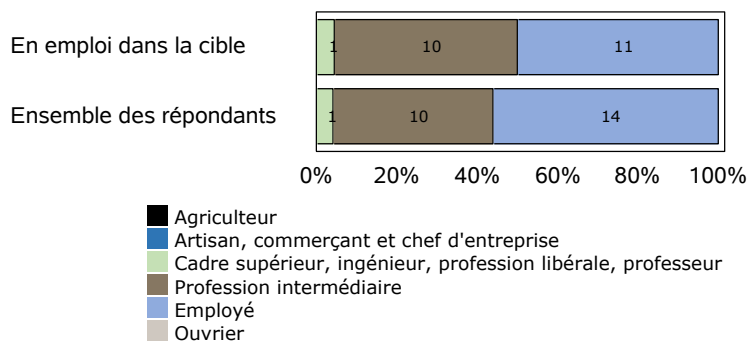
Total de répondants : 25 / 25



Profession et catégorie socio-professionnelle

Total de répondants : 25 / 25

Total de répondants dans la cible : 22 / 22



Salaire brut annuel (primes incluses)

Total de répondants : 19 / 25

Total de répondants dans la cible : 16 / 22

	Ensemble des répondants	Répondant dans la cible
Premier quartile	26 950 €	28 625 €
Salaire médian	28 850 €	29 700 €
Troisième quartile	31 000 €	31 000 €
Salaire moyen	29 122 €	30 726 €

Définitions et clefs de lecture :

Sont considérés "en emploi dans la cible" les diplômés ayant répondu que l'emploi occupé est en adéquation avec le diplôme obtenu.

Sont considérés "en emploi hors-cible" les diplômés ayant répondu que l'emploi occupé n'est pas en adéquation avec le diplôme obtenu.

Un quart (25 %) des répondants gagne moins que le "salaire 1er quartile".

La moitié (50 %) des répondants gagne moins que le "salaire médian".

Trois quarts (75 %) des répondants gagne moins que le "salaire 3ème quartile".

Liste des professions les plus exercées par les diplômés au moment de l'enquête

"Sciences, technologies, santé mention métiers de la santé : technologies"
(LP12800)

Professions	Effectifs de répondants
Technicien d'information médical	5
Technicien de l'information médical	4
Technicien information médical	3
Adjoint administratif	2
Aide soignant	1
Assistant médico-administratif	1
Cadre médico administratif	1
Coordinateur produit	1
Infirmier d'état	1
Infirmier en soins généraux	1
Infirmier puéricultrice	1
Secrétaire médical	1

Note de lecture

Les professions sont classées par ordre décroissant selon le nombre de diplômés déclarant les exercer. En cas d'égalité, les professions sont classées par ordre alphabétique.

Source : Enquêtes de suivi des diplômés - traitement OEC.