

Devenir professionnel des diplômés

"Sciences, technologies, santé mention métiers de la santé : technologies" (LP12800)

le cnam

Février 2018

Données de cadrage

Diplômés en **2014 et 2015**

Nombre de CCR : **1**

Total diplômés : **41**

Total répondants : **25**

Taux de réponse : **61%**

Répartition hommes / femmes : **12% / 88%**

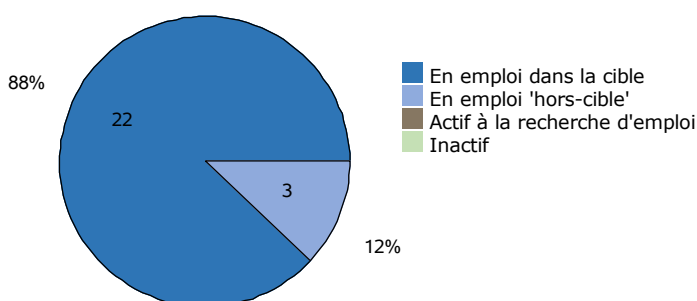
Âge moyen à l'obtention du diplôme : **43,2 ans**
(écart type : 6,4 ans)

Âge médian à l'obtention du diplôme : **44,0 ans**

Situation professionnelle au moment de l'enquête (entre 2 et 3 ans après l'obtention du diplôme)

Situation professionnelle

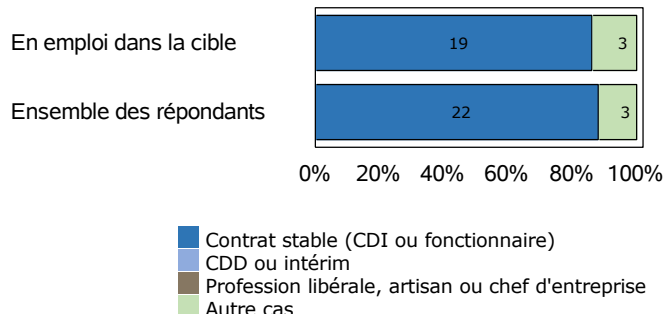
Total de répondants : 25/ 25



Statut professionnel / type de contrat

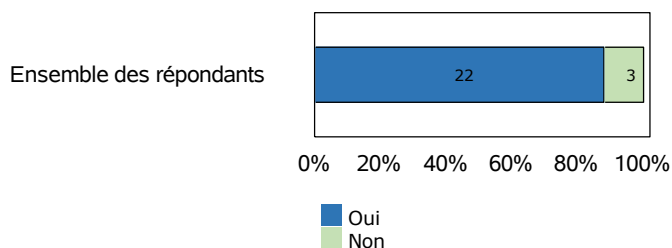
Total de répondants : 25/ 25

Total de répondants dans la cible : 22/ 22



Adéquation entre formation et emploi

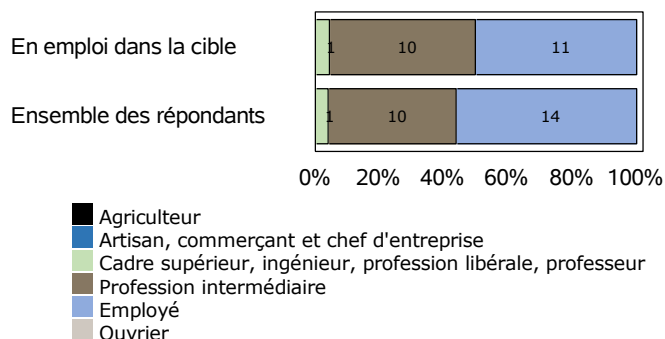
Total de répondants : 25/ 25



Profession et catégorie socio-professionnelle

Total de répondants : 25/ 25

Total de répondants dans la cible : 22/ 22



Salaire brut annuel (primes incluses)

Total de répondants : 19/ 25

Total de répondants dans la cible : 16/ 22

| | Ensemble des répondants | Répondant dans la cible |
|--------------------|-------------------------|-------------------------|
| Premier quartile | 26 950 € | 28 625 € |
| Salaires médian | 28 850 € | 29 700 € |
| Troisième quartile | 31 000 € | 31 000 € |
| Salaires moyen | 29 122 € | 30 726 € |

Définitions et clefs de lecture :

Sont considérés "en emploi dans la cible" les diplômés ayant répondu que l'emploi occupé est en adéquation avec le diplôme obtenu.

Sont considérés "en emploi hors-cible" les diplômés ayant répondu que l'emploi occupé n'est pas en adéquation avec le diplôme obtenu.

Un quart (25 %) des répondants gagne moins que le "salaire 1er quartile".

La moitié (50 %) des répondants gagne moins que le "salaire médian".

Trois quarts (75 %) des répondants gagnent moins que le "salaire 3ème quartile".

Liste des professions les plus exercées par les diplômés au moment de l'enquête

"Sciences, technologies, santé mention métiers de la santé : technologies"
(LP12800)

| Professions | Effectifs de répondants |
|-------------------------------------|-------------------------|
| Technicien d'information médical | 5 |
| Technicien de l'information médical | 4 |
| Technicien information médical | 3 |
| Adjoint administratif | 2 |
| Aide soignant | 1 |
| Assistant médico-administratif | 1 |
| Cadre médico administratif | 1 |
| Coordinateur produit | 1 |
| Infirmier d'état | 1 |
| Infirmier en soins généraux | 1 |
| Infirmier puéricultrice | 1 |
| Secrétaire médical | 1 |

Note de lecture

Les professions sont classées par ordre décroissant selon le nombre de diplômés déclarant les exercer. En cas d'égalité, les professions sont classées par ordre alphabétique.

Source : Enquêtes de suivi des diplômés - traitement OEC.