

# Devenir professionnel des diplômés

"Sciences humaines et sociales mention métiers de l'information : archives, médiation et patrimoine"  
(LP13000)

le cnam

Février 2018

## Données de cadrage

Diplômés en **2013, 2014 et 2015**

Répartition hommes / femmes : **24% / 76%**

Nombre de CCR : **1**

Total diplômés : **50**

Âge moyen à l'obtention du diplôme : **39,7 ans**

(écart type : 6,5 ans)

Total répondants : **25**

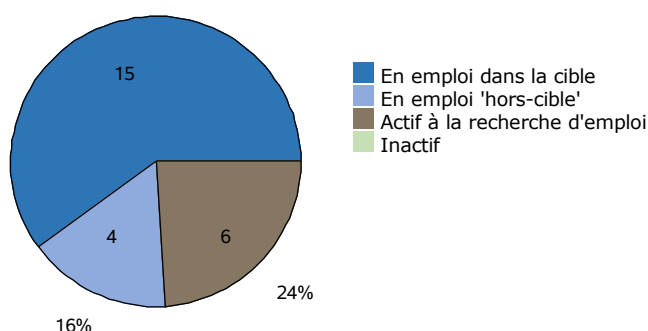
Âge médian à l'obtention du diplôme : **40,0 ans**

Taux de réponse : **50%**

Situation professionnelle au moment de l'enquête (entre 2 et 3 ans après l'obtention du diplôme)

### Situation professionnelle

Total de répondants : 25/ 25

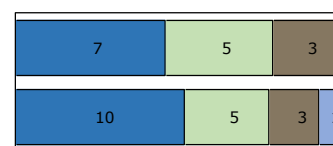


### Statut professionnel / type de contrat

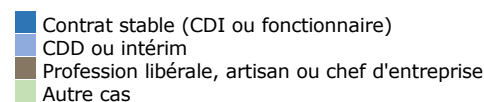
Total de répondants : 19/ 19

Total de répondants dans la cible : 15/ 15

En emploi dans la cible

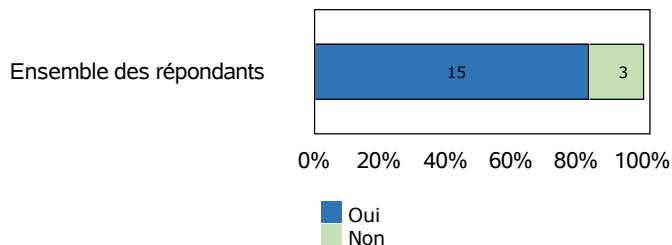


0% 20% 40% 60% 80% 100%



### Adéquation entre formation et emploi

Total de répondants : 18/ 19



0% 20% 40% 60% 80% 100%

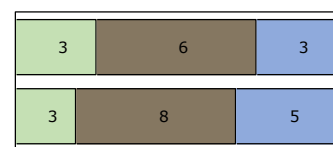


### Profession et catégorie socio-professionnelle

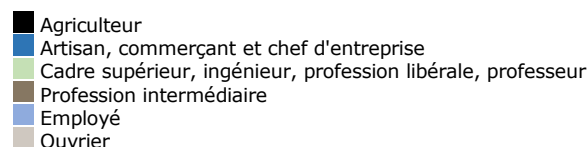
Total de répondants : 16/ 19

Total de répondants dans la cible : 12/ 15

En emploi dans la cible



0% 20% 40% 60% 80% 100%



### Salaire brut annuel (primes incluses)

Total de répondants : 13/ 19

Total de répondants dans la cible : 10/ 15

	Ensemble des répondants	Répondant dans la cible
Premier quartile	24 300 €	24 300 €
Salaire médian	29 250 €	30 000 €
Troisième quartile	30 000 €	32 000 €
Salaire moyen	27 765 €	28 315 €

### Définitions et clefs de lecture :

Sont considérés "en emploi dans la cible" les diplômés ayant répondu que l'emploi occupé est en adéquation avec le diplôme obtenu.

Sont considérés "en emploi hors-cible" les diplômés ayant répondu que l'emploi occupé n'est pas en adéquation avec le diplôme obtenu.

Un quart (25 %) des répondants gagne moins que le "salaire 1er quartile".

La moitié (50 %) des répondants gagne moins que le "salaire médian".

Trois quarts (75 %) des répondants gagnent moins que le "salaire 3ème quartile".

# Liste des professions les plus exercées par les diplômés au moment de l'enquête

"Sciences humaines et sociales mention métiers de l'information : archives, médiation et patrimoine" (LP13000)

Professions	Effectifs de répondants
Documentaliste	8
Adjoint technique de recherche	1
Animateur	1
Chargé de documentation	1
Chargé de mission thesaurus	1
Documentaliste audiovisuelle	1
Gestionnaire contenus web	1
Gestionnaire de l'information	1
Iconographe documentaliste audiovisuel	1
Libraire	1
Recherchiste indépendant	1
Technicien support assistance clientèle	1

## Note de lecture

Les professions sont classées par ordre décroissant selon le nombre de diplômés déclarant les exercer. En cas d'égalité, les professions sont classées par ordre alphabétique.

Source : Enquêtes de suivi des diplômés - traitement OEC.