

Devenir professionnel des diplômés

"Droit, économie, gestion mention métiers du décisionnel et de la statistique Parcours Études de marché" (LP13801)

le cnam

Février 2018

Données de cadrage

Diplômés en **2013, 2014 et 2015**

Répartition hommes / femmes : **12% / 88%**

Nombre de CCR : **2**

Total diplômés : **38**

Âge moyen à l'obtention du diplôme : **36,5 ans**
(écart type : 9,8 ans)

Total répondants : **17**

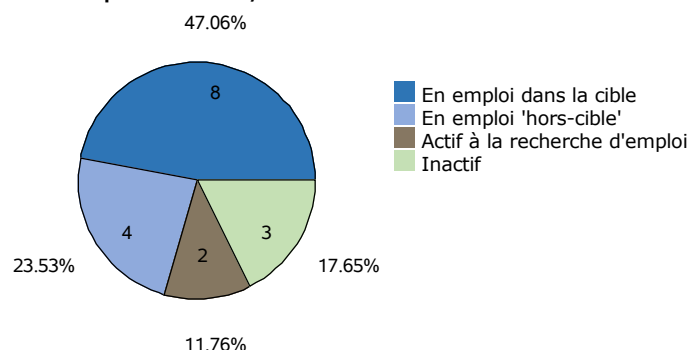
Taux de réponse : **45%**

Âge médian à l'obtention du diplôme : **31,0 ans**

Situation professionnelle au moment de l'enquête (entre 2 et 3 ans après l'obtention du diplôme)

Situation professionnelle

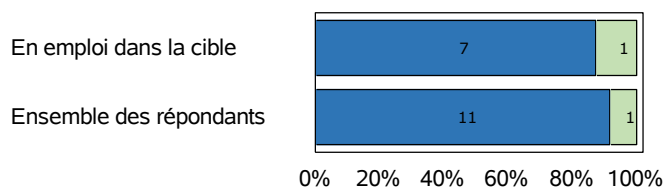
Total de répondants : 17 / 17



Statut professionnel / type de contrat

Total de répondants : 12 / 12

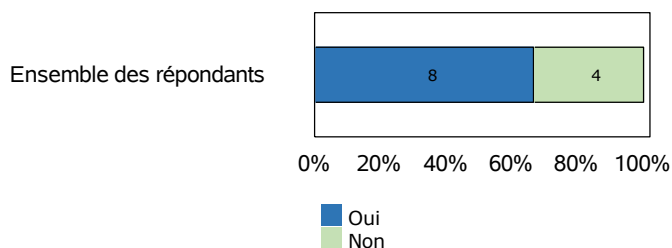
Total de répondants dans la cible : 8 / 8



■ Contrat stable (CDI ou fonctionnaire)
■ CDD ou intérim
■ Profession libérale, artisan ou chef d'entreprise
■ Autre cas

Adéquation entre formation et emploi

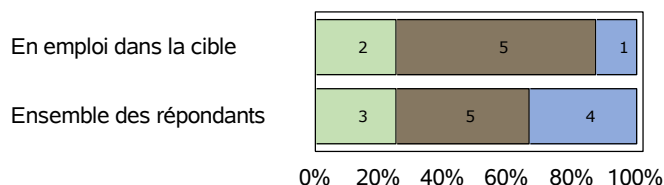
Total de répondants : 12 / 12



Profession et catégorie socio-professionnelle

Total de répondants : 12 / 12

Total de répondants dans la cible : 8 / 8



■ Agriculteur
■ Artisan, commerçant et chef d'entreprise
■ Cadre supérieur, ingénieur, profession libérale, professeur
■ Profession intermédiaire
■ Employé
■ Ouvrier

Salaire brut annuel (primes incluses)

Total de répondants : 5 / 12

Total de répondants dans la cible : 3 / 8

	Ensemble des répondants	Répondant dans la cible
Premier quartile	30 750 €	20 800 €
Salaires médian	37 100 €	30 750 €
Troisième quartile	42 000 €	42 000 €
Salaires moyen	34 630 €	31 183 €

Définitions et clefs de lecture :

Sont considérés "en emploi dans la cible" les diplômés ayant répondu que l'emploi occupé est en adéquation avec le diplôme obtenu.

Sont considérés "en emploi hors-cible" les diplômés ayant répondu que l'emploi occupé n'est pas en adéquation avec le diplôme obtenu.

Un quart (25 %) des répondants gagne moins que le "salaire 1er quartile".

La moitié (50 %) des répondants gagne moins que le "salaire médian".

Trois quarts (75 %) des répondants gagnent moins que le "salaire 3ème quartile".

Liste des professions les plus exercées par les diplômés au moment de l'enquête

"Droit, économie, gestion mention métiers du décisionnel et de la statistique
Parcours Études de marché" (LP13801)

Professions	Effectifs de répondants
Assistant commercial	2
Assistant de direction bilingue	1
Catégorie manager	1
Chargé d'études	1
Chargé d'études junior	1
Chargé d'études marketing	1
Chargé de projet	1
Chef de projet marketing	1
Comptable	1
Coordinateur de projets et ventes	1
Ingénieur d'étude	1

Note de lecture

Les professions sont classées par ordre décroissant selon le nombre de diplômés déclarant les exercer. En cas d'égalité, les professions sont classées par ordre alphabétique.

Source : Enquêtes de suivi des diplômés - traitement OEC.