

Devenir professionnel des diplômés

"Sciences humaines et sociales mention Sciences de l'éducation Parcours Formation des adultes" (MR11002)

le cnam

Janvier 2019

Données de cadrage

Diplômés en **2014, 2015 et 2016**

Répartition hommes / femmes : **29% / 71%**

Nombre de CCR : **7**

Total diplômés : **51**

Âge moyen à l'obtention du diplôme : **45,0 ans**

Total répondants : **21**

(écart type : 9,7 ans)

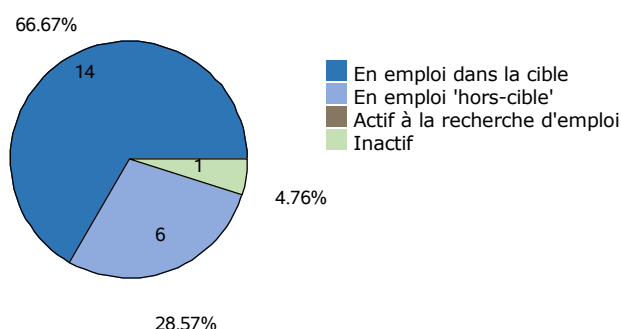
Taux de réponse : **41%**

Âge médian à l'obtention du diplôme : **45,0 ans**

Situation professionnelle au moment de l'enquête (entre 2 et 3 ans après l'obtention du diplôme)

Situation professionnelle

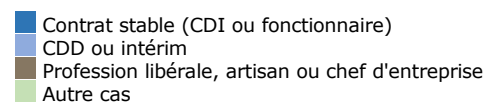
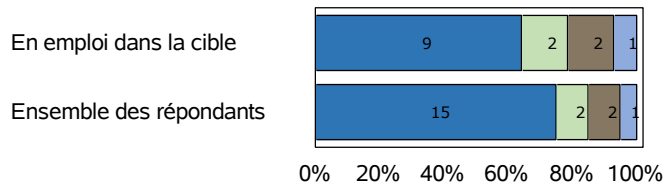
Total de répondants : 21/ 21



Statut professionnel / type de contrat

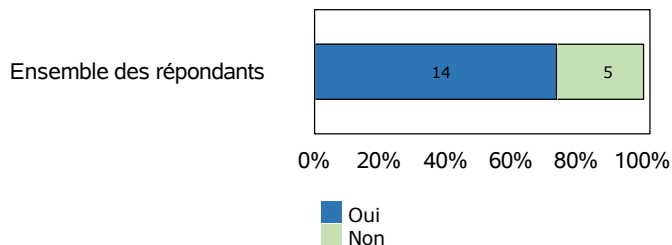
Total de répondants : 20/ 20

Total de répondants dans la cible : 14/ 14



Adéquation entre formation et emploi

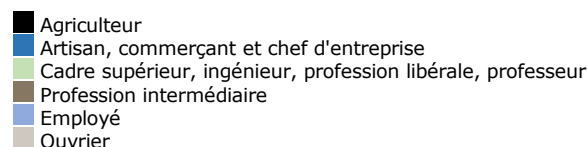
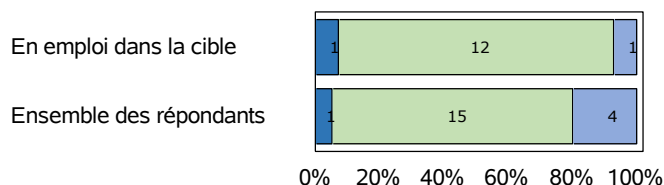
Total de répondants : 19/ 20



Profession et catégorie socio-professionnelle

Total de répondants : 20/ 20

Total de répondants dans la cible : 14/ 14



Salaire brut annuel (primes incluses)

Total de répondants : 15/ 20

Total de répondants dans la cible : 10/ 14

	Ensemble des répondants	Répondant dans la cible
Premier quartile	24 330 €	30 000 €
Salaires médian	39 900 €	43 250 €
Troisième quartile	53 000 €	60 000 €
Salaires moyen	41 582 €	48 180 €

Définitions et clefs de lecture :

Sont considérés "en emploi dans la cible" les diplômés ayant répondu que l'emploi occupé est en adéquation avec le diplôme obtenu.

Sont considérés "en emploi hors-cible" les diplômés ayant répondu que l'emploi occupé n'est pas en adéquation avec le diplôme obtenu.

Un quart (25 %) des répondants gagne moins que le "salaire 1er quartile".

La moitié (50 %) des répondants gagne moins que le "salaire médian".

Trois quarts (75 %) des répondants gagnent moins que le "salaire 3ème quartile".

Liste des professions les plus exercées par les diplômés au moment de l'enquête

"Sciences humaines et sociales mention Sciences de l'éducation Parcours Formation des adultes" (MR11002)

Professions	Effectifs de répondants
Chargé d'expertise chsct	1
Chargé d'insertion professionnelle	1
Chef de projet	1
Chef de projet pédagogie	1
Chef de projets de formation	1
Conseiller en insertion professionnelle	1
Conseiller placement	1
Conseiller à l'emploi	1
Consultant en transition professionnelle	1
Consultant formatrice	1
Consultant ressources humaines et formatrice management et communication	1
Directeur dans un centre de formation professionnel	1

Note de lecture

Les professions sont classées par ordre décroissant selon le nombre de diplômés déclarant les exercer. En cas d'égalité, les professions sont classées par ordre alphabétique.

Source : Enquêtes de suivi des diplômés - traitement OEC.