

# Devenir professionnel des diplômés

"Sciences humaines et sociales mention gestion des ressources humaines" (MR11200)

le cnam

Février 2018

## Données de cadrage

Diplômés en **2013, 2014 et 2015**

Répartition hommes / femmes : **25% / 75%**

Nombre de CCR : **2**

Total diplômés : **24**

Âge moyen à l'obtention du diplôme : **35,4 ans**  
(écart type : 9,7 ans)

Total répondants : **16**

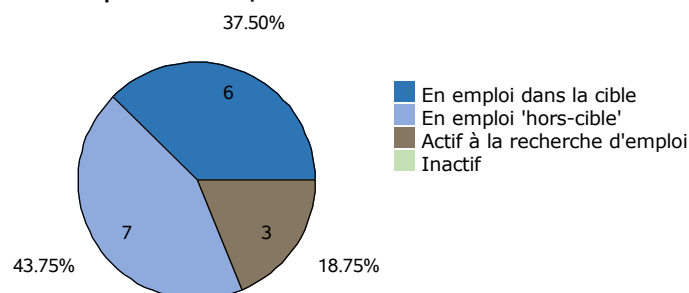
Âge médian à l'obtention du diplôme : **34,0 ans**

Taux de réponse : **67%**

Situation professionnelle au moment de l'enquête (entre 2 et 3 ans après l'obtention du diplôme)

### Situation professionnelle

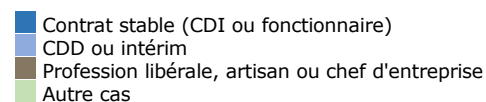
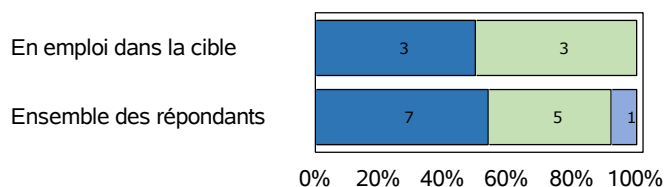
Total de répondants : 16/ 16



### Statut professionnel / type de contrat

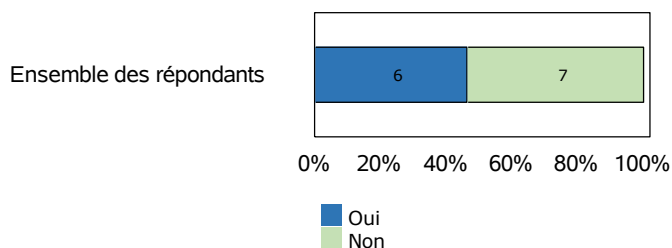
Total de répondants : 13/ 13

Total de répondants dans la cible : 6/ 6



### Adéquation entre formation et emploi

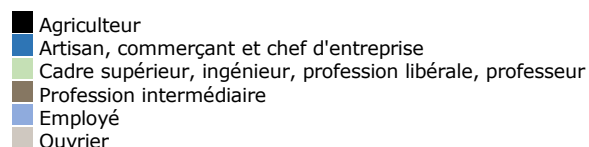
Total de répondants : 13/ 13



### Profession et catégorie socio-professionnelle

Total de répondants : 12/ 13

Total de répondants dans la cible : 6/ 6



### Salaire brut annuel (primes incluses)

Total de répondants : 10/ 13

Total de répondants dans la cible : 5/ 6

	Ensemble des répondants	Répondant dans la cible
Premier quartile	24 000 €	24 000 €
Salaires médian	25 125 €	24 750 €
Troisième quartile	31 500 €	25 500 €
Salaires moyen	27 507 €	25 620 €

### Définitions et clefs de lecture :

Sont considérés "en emploi dans la cible" les diplômés ayant répondu que l'emploi occupé est en adéquation avec le diplôme obtenu.

Sont considérés "en emploi hors-cible" les diplômés ayant répondu que l'emploi occupé n'est pas en adéquation avec le diplôme obtenu.

Un quart (25 %) des répondants gagne moins que le "salaire 1er quartile".

La moitié (50 %) des répondants gagne moins que le "salaire médian".

Trois quarts (75 %) des répondants gagnent moins que le "salaire 3ème quartile".

# Liste des professions les plus exercées par les diplômés au moment de l'enquête

"Sciences humaines et sociales mention gestion des ressources humaines"  
(MR11200)

Professions	Effectifs de répondants
Assistant de direction	1
Assistant mobilité	1
Conseiller clientèle	1
Conseiller d'insertion et de probation	1
Conseiller en relation sociales	1
Consultant junior	1
Contrat doctoral	1
Doctorant contractuelle	1
Enseignant contractuel anglais niveau collègue	1
Ingénieur d'étude	1
Professeur des écoles	1
Professeur des écoles suppléant	1

## Note de lecture

Les professions sont classées par ordre décroissant selon le nombre de diplômés déclarant les exercer. En cas d'égalité, les professions sont classées par ordre alphabétique.

Source : Enquêtes de suivi des diplômés - traitement OEC.