

Devenir professionnel des diplômés

"Droit, économie, gestion, mention management"
(MR12500)

le cnam

Décembre 2017

Données de cadrage

Diplômés en **2013, 2014 et 2015**

Nombre de CCR : **3**

Total diplômés : **146**

Total répondants : **85**

Taux de réponse : **58%**

Répartition hommes / femmes : **28% / 72%**

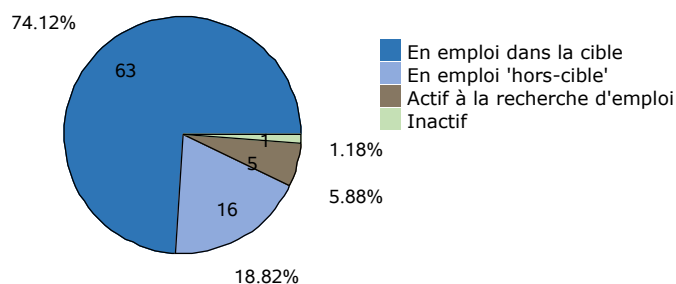
Âge moyen à l'obtention du diplôme : **42,0 ans**
(écart type : 8,2 ans)

Âge médian à l'obtention du diplôme : **42,0 ans**

Situation professionnelle au moment de l'enquête (entre 2 et 3 ans après l'obtention du diplôme)

Situation professionnelle

Total de répondants : 85 / 85



Statut professionnel / type de contrat

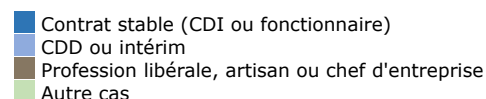
Total de répondants : 79 / 79

Total de répondants dans la cible : 63 / 63

En emploi dans la cible



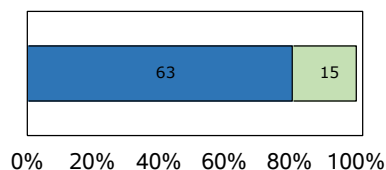
0% 20% 40% 60% 80% 100%



Adéquation entre formation et emploi

Total de répondants : 78 / 79

Ensemble des répondants



0% 20% 40% 60% 80% 100%

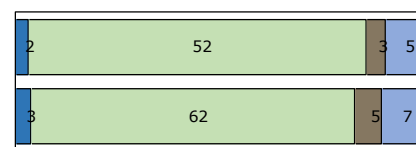


Profession et catégorie socio-professionnelle

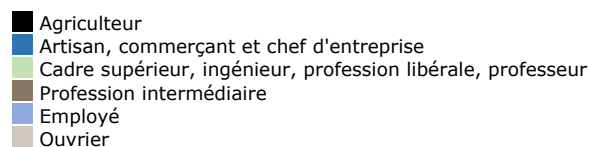
Total de répondants : 77 / 79

Total de répondants dans la cible : 62 / 63

En emploi dans la cible



0% 20% 40% 60% 80% 100%



Salaire brut annuel (primes incluses)

Total de répondants : 57 / 79

Total de répondants dans la cible : 45 / 63

	Ensemble des répondants	Répondant dans la cible
Premier quartile	38 000 €	40 500 €
Salaire médian	46 400 €	48 000 €
Troisième quartile	54 000 €	54 000 €
Salaire moyen	50 103 €	50 337 €

Définitions et clefs de lecture :

Sont considérés "en emploi dans la cible" les diplômés ayant répondu que l'emploi occupé est en adéquation avec le diplôme obtenu.

Sont considérés "en emploi hors-cible" les diplômés ayant répondu que l'emploi occupé n'est pas en adéquation avec le diplôme obtenu.

Un quart (25 %) des répondants gagne moins que le "salaire 1er quartile".

La moitié (50 %) des répondants gagne moins que le "salaire médian".

Trois quarts (75 %) des répondants gagne moins que le "salaire 3ème quartile".

Liste des professions les plus exercées par les diplômés au moment de l'enquête

"Droit, économie, gestion, mention management" (MR12500)

Professions	Effectifs de répondants
Cadre de santé	7
Cadre supérieur de santé	3
Consultant	3
Directeur des soins	2
Infirmier	2
Cadre de pôle	1
Cadre de santé formateur	1
Cadre de santé formateur en ifsi	1
Cadre de santé hôpital médical de jour et recherche clinique	1
Cadre de santé médico-technique	1
Cadre de santé paramédical	1
Cadre de santé titulaire	1

Note de lecture

Les professions sont classées par ordre décroissant selon le nombre de diplômés déclarant les exercer. En cas d'égalité, les professions sont classées par ordre alphabétique.

Source : Enquêtes de suivi des diplômés - traitement OEC.