

# Devenir professionnel des diplômés

"Droit, économie, gestion mention monnaie, banque, finance, assurance Parcours Management de l'assurance" (MR12700)

le cnam

Février 2018

## Données de cadrage

Diplômés en **2013, 2014 et 2015**

Répartition hommes / femmes : **42% / 58%**

Nombre de CCR : **1**

Total diplômés : **233**

Âge moyen à l'obtention du diplôme : **27,2 ans**  
(écart type : 3,0 ans)

Total répondants : **69**

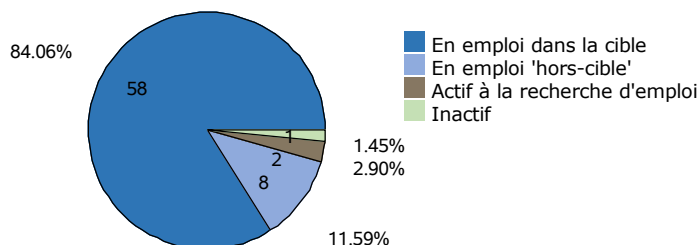
Âge médian à l'obtention du diplôme : **27,0 ans**

Taux de réponse : **30%**

Situation professionnelle au moment de l'enquête (entre 2 et 3 ans après l'obtention du diplôme)

### Situation professionnelle

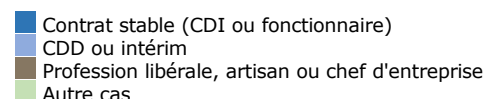
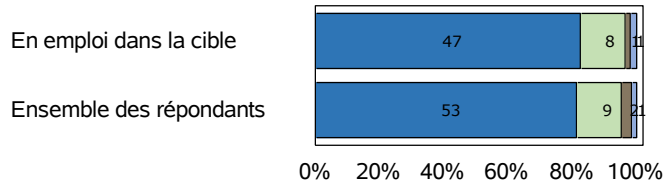
Total de répondants : 69 / 69



### Statut professionnel / type de contrat

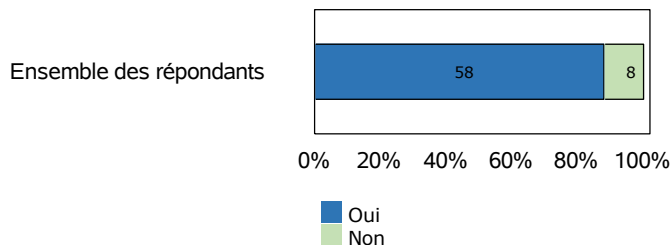
Total de répondants : 65 / 66

Total de répondants dans la cible : 57 / 58



### Adéquation entre formation et emploi

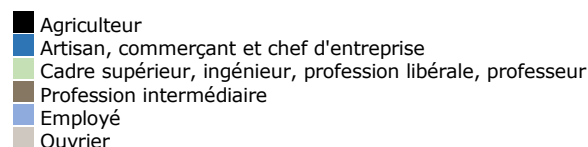
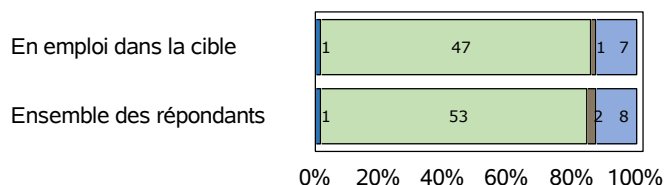
Total de répondants : 66 / 66



### Profession et catégorie socio-professionnelle

Total de répondants : 64 / 66

Total de répondants dans la cible : 56 / 58



### Salaire brut annuel (primes incluses)

Total de répondants : 55 / 66

Total de répondants dans la cible : 48 / 58

|                    | Ensemble des répondants | Répondant dans la cible |
|--------------------|-------------------------|-------------------------|
| Premier quartile   | 34 500 €                | 34 500 €                |
| Salaires médian    | 36 800 €                | 36 800 €                |
| Troisième quartile | 42 000 €                | 42 225 €                |
| Salaires moyen     | 40 735 €                | 41 168 €                |

### Définitions et clefs de lecture :

Sont considérés "en emploi dans la cible" les diplômés ayant répondu que l'emploi occupé est en adéquation avec le diplôme obtenu.

Sont considérés "en emploi hors-cible" les diplômés ayant répondu que l'emploi occupé n'est pas en adéquation avec le diplôme obtenu.

Un quart (25 %) des répondants gagne moins que le "salaire 1er quartile".

La moitié (50 %) des répondants gagne moins que le "salaire médian".

Trois quarts (75 %) des répondants gagnent moins que le "salaire 3ème quartile".

## Liste des professions les plus exercées par les diplômés au moment de l'enquête

"Droit, économie, gestion mention monnaie, banque, finance, assurance Parcours Management de l'assurance" (MR12700)

| Professions                               | Effectifs de répondants |
|---|-------------------------|
| Consultant                                | 5                       |
| Chargé d'études réclamation               | 2                       |
| Chef de projet                            | 2                       |
| Consultant en assurance                   | 2                       |
| Gestionnaire de sinistres                 | 2                       |
| Technico commercial                       | 2                       |
| Administratif                             | 1                       |
| Analyste souscription                     | 1                       |
| Assistant commercial                      | 1                       |
| Avocat                                    | 1                       |
| Cadre technique comptable réassurance     | 1                       |
| Charge de compte international en dommage | 1                       |

### Note de lecture

Les professions sont classées par ordre décroissant selon le nombre de diplômés déclarant les exercer. En cas d'égalité, les professions sont classées par ordre alphabétique.

Source : Enquêtes de suivi des diplômés - traitement OEC.