

# Devenir professionnel des diplômés

"Sciences, technologies, santé mention sciences et génie des matériaux" (MR13100)

le cnam

Février 2018

## Données de cadrage

Diplômés en **2013, 2014 et 2015**

Répartition hommes / femmes : **63% / 38%**

Nombre de CCR : **1**

Total diplômés : **64**

Âge moyen à l'obtention du diplôme : **25,0 ans**

Total répondants : **40**

(écart type : 1,5 ans)

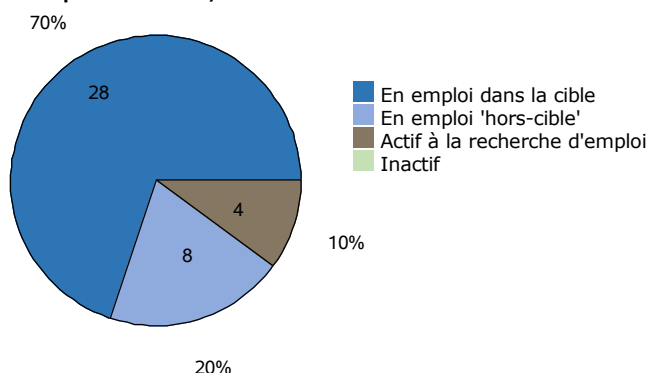
Taux de réponse : **63%**

Âge médian à l'obtention du diplôme : **25,0 ans**

Situation professionnelle au moment de l'enquête (entre 2 et 3 ans après l'obtention du diplôme)

### Situation professionnelle

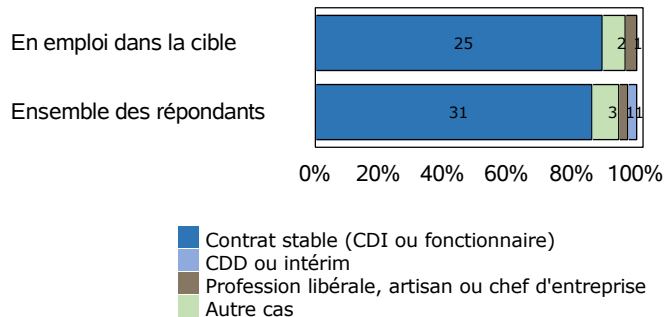
Total de répondants : 40 / 40



### Statut professionnel / type de contrat

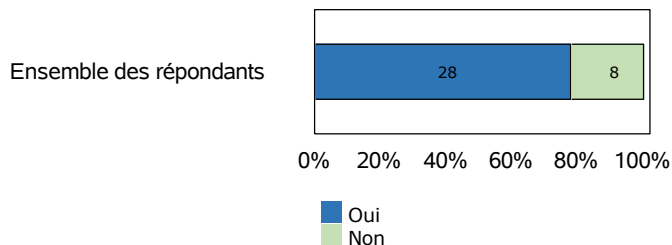
Total de répondants : 36 / 36

Total de répondants dans la cible : 28 / 28



### Adéquation entre formation et emploi

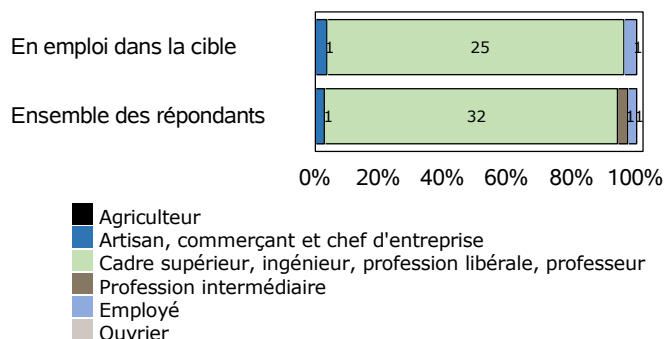
Total de répondants : 36 / 36



### Profession et catégorie socio-professionnelle

Total de répondants : 35 / 36

Total de répondants dans la cible : 27 / 28



### Salaire brut annuel (primes incluses)

Total de répondants : 27 / 36

Total de répondants dans la cible : 22 / 28

	Ensemble des répondants	Répondant dans la cible
Premier quartile	31 750 €	32 000 €
Salaire médian	33 300 €	33 650 €
Troisième quartile	36 300 €	36 300 €
Salaire moyen	35 726 €	35 940 €

### Définitions et clefs de lecture :

Sont considérés "en emploi dans la cible" les diplômés ayant répondu que l'emploi occupé est en adéquation avec le diplôme obtenu.

Sont considérés "en emploi hors-cible" les diplômés ayant répondu que l'emploi occupé n'est pas en adéquation avec le diplôme obtenu.

Un quart (25 %) des répondants gagne moins que le "salaire 1er quartile".

La moitié (50 %) des répondants gagne moins que le "salaire médian".

Trois quarts (75 %) des répondants gagnent moins que le "salaire 3ème quartile".

## Liste des professions les plus exercées par les diplômés au moment de l'enquête

"Sciences, technologies, santé mention sciences et génie des matériaux" (MR13100)

Professions	Effectifs de répondants
Ingénieur d'étude	3
Analyste technique	1
Assistant chargé d'affaire	1
Chargé d'affaire	1
Chef de produit	1
Consultant en financement de l'innovation	1
Consultant en ingénierie	1
Consultant industrie pharmaceutique	1
Consultant ingénieur matériaux	1
Consultant junior	1
Consultant plm	1
Consultant énergie	1

### Note de lecture

Les professions sont classées par ordre décroissant selon le nombre de diplômés déclarant les exercer. En cas d'égalité, les professions sont classées par ordre alphabétique.

Source : Enquêtes de suivi des diplômés - traitement OEC.